




Муниципальное казённое общеобразовательное учреждение
Кумылженская средняя школа №2
Кумылженского муниципального района
Волгоградской области

Рассмотрено на заседании ШМО протокол № 4 от «_23_» мая 2018 г. Руководитель МО 	Согласовано: методист  Авдеева Т. В. « 25» мая 2018 г.	Утверждено: протокол заседания педсовета МКОУ КСШ №2 протокол от 24.05.2018г №4	Утверждаю: директор МКОУ КСШ №2 Житникова С. Н. «25» мая 2018 г. 
---	--	--	--

РАБОЧАЯ ПРОГРАММА
ПО ОКРУЖАЮЩЕМУ МИРУ В 1А КЛАССЕ
на 2018-2019 учебный год

Учитель: Малахова Е.Н.

ст. Кумылженская, 2018 год

Рабочая программа по предмету «Окружающий мир»

Пояснительная записка

Рабочая программа по окружающему миру для 1 класса составлена в соответствии с примерной основной образовательной программой начального общего образования протокол от 08.04.2015 г. №1/15 и в соответствии с УМК «Начальная школа XXI века» (научный руководитель Н.Ф. Виноградова), авторской программы «Окружающий мир» 1-4 классы, разработанной Н.Ф.Виноградовой, Москва, Издательский центр «Вентана-Граф», 2015год.

Основная цель обучения предмету «Окружающий мир» в начальной школе — представить в обобщенном виде культурный опыт человечества, систему его отношений с природой и обществом и на этой основе формировать у младшего школьника понимание общечеловеческих ценностей и конкретный социальный опыт, умения применять правила взаимодействия во всех сферах окружающего мира.

В программе представлены следующие ведущие содержательные линии:

- человек как биологическое существо;
- человек и другие люди;
- человек и мир природы;
- человек и общество;
- история родной природы.

Данный курс носит интегрированный характер. Суть интеграции заключается в знакомстве с различными явлениями окружающего мира, объединенными общими, присущими им закономерностями. Интегративный характер курса обеспечивает синтез знаний, полученных при изучении других учебных предметов (изобразительного искусства, русского языка, литературного чтения, основ безопасности жизнедеятельности), и позволяет реализовать их в интеллектуально-практической деятельности ученика.

Изобразительное искусство дает возможность использовать средства художественной выразительности для расширения духовно-культурного пространства ребенка, для наполнения окружающего мира высокими образами искусства.

Русский язык служит основой для развития устной речи: для использования важнейших видов речевой деятельности и основных типов учебных текстов в процессе анализа заданий и обсуждения результатов деятельности (описание, повествование на заданную тему; построение логически связанных высказываний в рассуждениях, обоснованиях, формулировании выводов).

Литературное чтение создает условия для формирования целостного образа изучаемого предмета или явления.

Основы безопасности жизнедеятельности способствуют формированию личности гражданина, ответственно относящегося к личной безопасности, безопасности общества, государства и окружающей среды.

Программа рассчитана на проведение двух уроков в неделю, 66 часов в год.

Учебно-тематический план

№	Содержание программного материала	Количество часов
1	Введение. Что такое окружающий мир	1
2	Мы - школьники	9
3	Ты и здоровье	6
4	Мы и вещи	6
5	Родная природа	25
6	Родная страна	19
	ИТОГО	66

Практическая часть программы.

Форма работы	Содержание
Экскурсии	Сезонные экскурсии «Времена года» Экскурсии в теплицу, парник, хозяйство по выращиванию цветов и т.д.(по выбору учителя с учётом местных возможностей). Экскурсии, знакомящие учащихся с различным трудом (по выбору учителя с учётом местных особенностей).
Практические работы	Уход за комнатными растениями и животными уголка природы. Оборудование аквариума, террариума, инсектария.

Содержание программы (66 часов)

Название раздела (тема)	Программное содержание	Универсальные учебные действия
Введение. Что такое окружающий мир (1 ч)	Нас окружает удивительный мир: живая и неживая природа, объекты сделанные руками человека, люди.	Называть объект окружающего мира. Анализировать объекты окружающего мира. Классифицировать объекты окружающего мира по разным основаниям.
Мы – школьники(9ч)	Ты первоклассник. Режим дня первоклассника .Определение времени по часам с точностью до часа. Домаш-	Определять время по часам с точностью до часа. Анализировать дорогу с точностью от дома до школы: заме-

	<p>ний адрес. Школа, школьные помещения: гардероб, класс, столовая, игровая, спортзал и др. Уважение к труду работников школы: учителя, воспитателя, уборщицы и др. Оказание посильной помощи взрослым: подготовка к уборке класса, дежурство в столовой и др. Правила поведения на уроке: подготовка рабочего места, правильная осанка, гигиена письма, внимательность, сдержанность, аккуратность.</p> <p>ОБЖ: безопасная дорога от дома до школы. Улица (дорога), тротуар, обочина, проезжая часть, мостовая. Правила пользования транспортом. Дорожные знаки: «Пешеходный переход» , «Железнодорожный переезд», «Велосипедная дорожка», «Велосипедное движение запрещено» и др. Светофор. Правила поведения на дорогах и улицах, во дворах домов и на игровых площадках. Твои новые друзья. Кого называют друзьями. Коллективные игры и труд. Правила дружбы: справедливо распределять роли в игре, поручения в работе, правильно оценивать деятельность сверстника и свою, радоваться успехам друзей.</p>	<p>чать опасные участки, знаки дорожного движения. Воспроизводить домашний адрес, правила дорожного движения и пользования транспортом. Различать дорожные знаки, необходимые для безопасного пребывания на улице. Описывать назначение различных школьных помещений. Конструировать игровые и учебные ситуации, раскрывающие правила поведения на уроке. Реализовывать в процессе парной работы правила совместной деятельности.</p>
Ты и здоровье (6ч)	<p>Забота о своем здоровье и хорошем настроении. Гигиена зубов, ротовой полости, кожи. Охрана органов чувств: зрения, слуха, обоняния и др. Солнце, воздух, вода- факторы закаливания. Проветривание помещения. Утренняя гимнастика. Прогулки, игры на воздухе. Режим питания. Культура поведения за столом.</p>	<p>Демонстрировать в учебных и игровых ситуациях правила гигиены, упражнения утренней гимнастики, правила поведения во время еды.</p>
Мы и вещи (6ч)	<p>Ты и вещи, которые тебя окружают. Труд людей, которые делают для нас одежду, обувь и другие вещи. Профессии. Бережное отношение к вещам, уход за ними .</p> <p>ОБЖ: правила пожарной безопасности. Правила обращения с бытовыми и газовыми приборами. Телефоны экстренных вызовов.</p>	<p>Классифицировать предметы(изделия) по принадлежности(одежды, обувь, и тд). Ориентироваться при решении учебных и практических задач на правила безопасного поведения с предметами быта. Строить небольшой текст информационного характера на основе телефонных диалогов.</p>
Родная природа (25ч)	<p>Красота природы. Природа и творчество человека (поэ-</p>	<p>Описывать сезонные изменения в природе.</p>

	<p>зия, живопись, музыка). Природа и фантазия(поделки из природного материала , мини- сочинений о явлениях и объектах природы).</p> <p>Сезонные изменения в природе(характеристика времени года, сравнение разных сезонов; в зависимости изменений в живой природе от состояний неживой).</p> <p>Растения пришкольного участка: названия, внешний вид(4-5 растений). Растения сада и огорода: названия, окраска, форма, размер, употребление в пищу(4-5 растений). Комнатные растения: название, внешний вид(3-4 растения). Условия роста(тепло, свет, вода). Уход за комнатными растениями.</p> <p>Животные вокруг нас: звери, насекомые, птицы и др. Домашние и дикие животные. Сезонная жизнь животных. Бережное отношение к растениям и животным.</p> <p>ОБЖ: правила безопасного поведения на природе(опасные растения и животные).</p>	<p>Создавать мини- сочинения о явлениях и объектах природы.</p> <p>Определять последовательность времен года(начиная с любого), находить ошибки в предъявленной последовательности.</p> <p>Устанавливать зависимости между явлениями неживой и живой природы.</p> <p>Описывать внешние признаки растения.</p> <p>Характеризовать условия роста растения.</p> <p>Выделять из группы растений опасные для жизни и здоровья людей.</p> <p>Различать животных по классам (без термина).</p> <p>Сравнивать домашних и диких животных, выделять признаки домашних животных.</p> <p>Различать животных по месту обитания.</p>
<p>Родная страна (19ч)</p>	<p>Семья . Члены семьи. Труд, отдых в семье. Взаимоотношения членов семьи .</p> <p>Название города(села), в котором мы живём . Главная улица(площадь).</p> <p>Памятные места нашего города(села). Труд людей родного города(села), профессии(например, строитель, шахтёр, тракторист и др.)</p> <p>Машины, помогающие трудиться. Труд работников магазина, почты, ателье, библиотеки, музея и профессии людей, работающих в них(продавец, библиотекарь и др.).Уважение к труду людей.</p> <p>Россия. Москва. Красная площадь. Кремль, народное творчество: пение, танцы, сказки, игрушки.</p>	<p>Составлять небольшой рассказ о своей семье.</p> <p>Взаимодействовать с участниками диалога: слушать друг друга, обмениваться мнениями на темы, близкие опыту детей; отвечать на вопросы, формулировать вопрос.</p> <p>Различать особенности деятельности людей в разных учреждениях культуры и быта.</p> <p>Кратко рассказывать на тему» Что делают в ...».</p> <p>Называть достопримечательности столицы (с опорой на фото, рисунки), ориентироваться в понятии» народное творчество» :приводить примеры малых фольклорных жанров(без термина), народных сказок, игрушек.</p> <p>Различать (сопоставлять основные нравственно- этические понятия; называть к ним антонимы и синонимы .</p> <p>Реализовывать в труде в уголке природы действия ухода за животными и растениями.</p>

Требования к уровню подготовки учащихся.

К концу обучения в первом классе дети научатся:

- составлять небольшие тексты о семье: труде, отдыхе, взаимоотношениях членов семьи.
- называть основные права и обязанности граждан России, права ребенка;
- оценивать жизненную или представленную в художественном произведении ситуацию с точки зрения этики и правил нравственности;
- различать (соотносить) прошлое – настоящее – будущее; год – век(столетие); соотносить событие с его датой;
- кратко характеризовать Солнечную систему (солнечную «семью»);
- называть отличия земли от других планет Солнечной системы;
- называть царства природы;
- описывать признаки животного и растения как живого существа;
- моделировать жизнь сообщества на примере цепи питания;
- различать состояния воды как вещества, приводить примеры различных состояний воды;
- устанавливать основные признаки разных сообществ; сравнивать сообщества;
- описывать представителей растительного и животного мира разных сообществ;
- сравнивать представителей растительного и животного мира по условиям их обитания.

К концу обучения в первом классе учащиеся смогут научиться:

- анализировать дорогу от дома до школы, ориентироваться на знаки дорожного движения;
- различать основные нравственно-этические понятия;
- рассказывать о семье, своих любимых занятиях, составлять словесный портрет членов семьи, друзей;
- участвовать в труде по уходу за растениями и животными уголка природы.

Планируемые результаты освоения программы

Освоение программы «Окружающий мир» позволяет достичь личностных, предметных и метапредметных результатов обучения.

Личностные результаты представлены двумя группами целей.

Первая группа целей: освоение ребенком нового статуса как ученика и школьника.

- Готовность и способность к саморазвитию и самообучению.
- Достаточно высокий уровень учебной мотивации, самоконтроля и самооценки.
- Личностные качества, позволяющие успешно осуществлять учебную деятельность.
- Личностные качества, позволяющие успешно осуществлять взаимодействие с участниками учебной деятельности.

Вторая группа целей: формирование социальной позиции школьника, его ценностного взгляда на окружающий мир.

- Формирование основ российской гражданской идентичности.

- Формирование понимания особой роли многонациональной России в объединении народов.
- Формирование понимания особой роли многонациональной России в современном мире.
- Формирование понимания особой роли многонациональной России в развитии общемировой культуры.
- Понимание особой роли России в мировой истории.
- Воспитание чувства гордости за национальные достижения.
- Воспитание уважительного отношения к своей стране.
- Воспитание уважительного отношения к истории страны.
- Воспитание любви к родному краю.
- Воспитание любви к своей семье.
- Воспитание гуманного отношения к людям.
- Воспитание толерантности к людям, независимо от возраста, национальности, вероисповедания.
- Понимание роли человека в обществе.
- Принятие норм нравственного поведения в природе.
- Принятие норм нравственного поведения в обществе.
- Принятие норм правильного взаимодействия со взрослыми и сверстниками.
- Формирование основ экологической культуры.
- Понимание ценности любой жизни.
- Освоение правил индивидуальной безопасной жизни с учетом изменений среды обитания.

Среди **метапредметных результатов** особое место занимают познавательные, регулятивные и коммуникативные действия:

- познавательные — способность применять для решения учебных и практических задач различные умственные операции (сравнение, обобщение, анализ, доказательства и др.);
- регулятивные — владение способами организации, планирования различных видов деятельности (репродуктивной, поисковой, исследовательской, творческой), понимание специфики каждой;
- коммуникативные — способность в связной, логически целесообразной форме речи передать результаты изучения объектов окружающего мира; владение рассуждением, описанием, повествованием.

Особое место среди метапредметных универсальных действий занимают способы получения, анализа и обработки информации (обобщение, классификация, сериация, чтение), методы представления полученной информации (моделирование, конструирование, рассуждение, описание и др.).

Предметные результаты обучения нацелены на решение образовательных задач:

- Осознание целостности окружающего мира.
- Расширение знаний о различных сторонах и объектах окружающего мира.
- Обнаружение и установление элементарных связей и зависимостей в природе.
- Обнаружение и установление элементарных связей и зависимостей в обществе.
- Овладение наиболее существенными методами изучения окружающего мира (наблюдение).

- Овладение наиболее существенными методами изучения окружающего мира (опыт).
- Овладение наиболее существенными методами изучения окружающего мира (эксперимент).
- Овладение наиболее существенными методами изучения окружающего мира (измерение).
- Использование полученных знаний в продуктивной и преобразующей деятельности.
- Расширение кругозора и культурного опыта школьника.
- Формирование умения воспринимать мир не только рационально, но и образно.

Система оценки достижения планируемых результатов. Критерии оценивания.

Объектом оценки предметных результатов служит способность обучающихся решать учебно – познавательные и учебно – практические задачи. Оценка достижения предметных результатов ведется как в ходе текущего и промежуточного оценивания, так и в ходе выполнения итоговых проверочных работ. При этом итоговая оценка ограничивается контролем успешности освоения действий, выполняемых обучающимися с предметным содержанием, отражающим опорную систему знаний данного учебного курса. Оценка метапредметных результатов проводится в ходе итоговых проверочных работ по окружающему миру и ходе комплексной работы на межпредметной основе. В ходе текущей, тематической, промежуточной оценки оценивается уровень сформированности такого умения, как «взаимодействие с партнером»: ориентация на партнера, умение слушать и слышать собеседника; стремление учитывать и координировать различные мнения и позиции в отношении объекта, действия, события и др.

В ходе проверки проверяются:

- качество восприятия и память ученика,
- его умение воспринимать и воспроизводить изученные факты, явления, события окружающего мира;
- владение адекватным использованием терминов, понятий, предпонятий»
- объяснение некоторых зависимостей и закономерностей явлений природы(похожи – непохожи; одинаковые – разные; существенное – несущественное).

Достигнутые результаты в изучении курса выявляются по результатам устного опроса, наблюдений, практических и тестовых работ.

Методы оценивания:

1. наблюдение
2. открытый ответ
3. краткий ответ
4. выбор ответа
5. самооценка

График контрольных работ

№п/п	Тема
1.	Контрольная работа
2.	Итоговая контрольная работа

Учебно-методическое и материально-техническое обеспечение предмета.

Для реализации программного содержания используются следующие учебно-методические пособия:

1. Окружающий мир. 1 класс: учебник для учащихся общеобразовательных учреждений: в 2ч. / Н.Ф. Виноградова .-М. : Вентана-Граф, 2011-15.
2. Окружающий мир. 1 класс: рабочая тетрадь для учащихся общеобразовательных учреждений: в 2ч. / Н.Ф. Виноградова .-М. : Вентана-Граф, 2014.
3. Окружающий мир. 1 -2 классы: методика обучения/ Н.Ф. Виноградова .-М. : Вентана-Граф, 2012
- 4.Компьютер, экран, проектор.

КАЛЕНДАРНО-ТЕМАТИЧЕСКОЕ ПЛАНИРОВАНИЕ

№	Дата	Тема урока	Тип урока	Возможные виды деятельности учащихся	Планируемые результаты		
					Личностные	Метапредметные	Предметные
1.		Нас окружает удивительный мир.	Урок-экскурсия.	<i>Характеризовать</i> объекты окружающего мира. <i>Рассматривать</i> иллюстрации. <i>Строить</i> речевое высказывание по теме урока. <i>Объединять</i> разные предметы и объекты окружающего мира. <i>Взаимодействовать</i> с участниками диалога: слушать друг друга, обмениваться мнениями на темы, близкие опыту детей; <i>отвечать</i> на вопросы, <i>формулировать</i> вопрос.	<i>Сотрудничает</i> в совместном решении проблемы. Успешно <i>осуществляет</i> учебную деятельность. Целостно, гармонично <i>воспринимает</i> мир. <i>Проявляет</i> интерес к окружающей природе, к наблюдениям за природными явлениями.	<i>Называет</i> объекты окружающего мира. <i>Анализирует</i> объекты окружающего мира. <i>Классифицирует</i> объекты окружающего мира по разным основаниям. <i>Отвечает</i> на вопросы.	<i>Узнает и называет</i> объекты окружающего мира. <i>Классифицирует</i> объекты по заданному критерию. <i>Строит</i> речевое высказывание на основе наводящих вопросов учителя. <i>Находит</i> ошибки в предъявленной последовательности.
2.		Давай познакомимся.	Урок-игра.	<i>Рассказывать</i> о себе по образцу (или по плану). <i>Понимать</i> основные элементы рассказа о себе. <i>Выполнять</i> учебные действия в совместной деятельности (парная работа).	<i>Осваивает</i> новый статус ученика и школьника. Успешно <i>осуществляет</i> взаимодействие с участниками учебной деятельности. <i>Предвидит</i> результат своей деятельности.	<i>Конструирует</i> игровые и учебные ситуации, раскрывающие правила поведения на уроке. <i>Реализовывает</i> в процессе парной работы правила совместной деятельности. <i>Отвечает</i> на вопросы.	<i>Воспроизводит</i> свое полное имя. <i>Рассказывает</i> о себе по образцу (или по плану). <i>Понимает</i> основные элементы рассказа о себе. <i>Выполняет</i> учебные действия в совместной деятельности (парная работа).
3.		Стартовая диагностическая работа.	Диагностический урок.	<i>Выбирать</i> ответ из предложенных вариантов. <i>Выполнять</i> простую инструкцию под руководством учителя. <i>Предъявлять</i> знания, имеющиеся об окружающем мире.	<i>Понимает</i> личное затруднение и <i>обращается</i> за помощью к учителю.	<i>Понимает</i> простую инструкцию. <i>Контролирует</i> свою деятельность, следуя инструкции учителя. <i>Выполняет</i> задания по порядку.	<i>Выбирать</i> ответ из предложенных вариантов. <i>Выполняет</i> простую инструкцию под руководством учителя. <i>Предъявляет</i> знания, имеющиеся об окружающем мире.
4.		Мы – школьники.	Урок-экскурсия.	<i>Понимать и описывать</i> назначение некоторых школьных помещений. <i>Моделировать</i> ситуации поведения в разных школьных помещениях. <i>Выполнять</i> учебные действия в совместной деятельности	<i>Осваивает</i> новый статус: «ученик» («школьник»). <i>Умеет проводить</i> наблюдения, делать выводы. <i>Стремится</i> иметь до-	<i>Описывает</i> назначение различных школьных помещений. <i>Конструирует</i> игровые и учебные ситуации, раскрывающие правила поведения на уро-	<i>Ориентируется</i> в основных помещениях школы, их местоположении. <i>Называет</i> некоторые школьные помещения. <i>Рассказывает</i> о предназначении

				(парная работа).	статочно высокий уровень учебной мотивации.	ке. <i>Реализует</i> в процессе парной работы правила совместной деятельности.	основных школьных помещений. <i>Понимает</i> пространственные отношения «за», «около», «перед», «рядом», «слева», «справа», «под». <i>Воспроизводит</i> свое полное имя.
5.		Правила поведения в школе.	Урок-игра.	<i>Называть</i> несколько правил, выполнение которых отличает школьника от дошкольника. <i>Сравнивать</i> поведение школьника и дошкольника. <i>Рассказывать</i> о себе – школьнике. <i>Взаимодействовать</i> с участниками диалога: слушать друг друга, обмениваться мнениями на темы, близкие опыту детей; <i>отвечать</i> на вопросы, <i>формулировать</i> вопрос.	<i>Осваивает</i> новый статус: «ученик» («школьник»). <i>Контролирует</i> свое поведение в соответствии с правилами поведения в школе. <i>Взаимодействует</i> с участниками диалога.	<i>Конструирует</i> игровые и учебные ситуации, раскрывающие правила поведения на уроке. <i>Реализует</i> в процессе парной работы правила совместной деятельности. <i>Связно рассказывает</i> о правилах поведения в школе (по вопросам учителя). <i>Задаёт</i> вопросы по изучаемой теме.	<i>Ориентируется</i> в основных помещениях школы, их местоположении. <i>Находит</i> ошибки в предъявленной последовательности. <i>Воспроизводит</i> свое полное имя. <i>Различает</i> основные нравственно-этические понятия. <i>Знает</i> правила поведения в школе: как правильно вставать и садиться в классе, как вести себя в столовой, в раздевалке. <i>Составляет</i> рассказ о себе в статусе ученика школы.
6.		Сентябрь – первый месяц осени.	Экс-курсия.	<i>Наблюдать и характеризовать</i> основные признаки осени. <i>Устанавливать</i> зависимость между изменениями в неживой и живой природе. <i>Контролировать</i> свое поведение в соответствии с правилами поведения в школе. <i>Оценивать</i> свою работу по предложенным учителем критериям.	<i>Контролирует</i> свое поведение в соответствии с правилами поведения в школе. <i>Выражает</i> свои чувства, вызванные состоянием природы.	<i>Рассуждает</i> на заданную тему. <i>Отвечает</i> на вопросы. Самостоятельно <i>формулирует</i> вопросы по теме. <i>Оценивает</i> работу по предложенным учителем критериям.	<i>Определяет</i> последовательность времен года (начиная с любого). Кратко <i>характеризует</i> сезонные изменения. <i>Устанавливает</i> зависимости между явлениями неживой и живой природы. <i>Рассматривает</i> различные деревья (цвет листьев, их форма), <i>сравнивает</i> внешний вид разных деревьев. <i>Наблюдает</i> за птицами. <i>Называет</i> несколько деревьев и кустарников.

7.		Что нам осень подарила.	Комбинированный урок.	<i>Называть</i> отличительные особенности осеннего сада, огорода и цветника. <i>Называть</i> особенности внешнего вида разных овощей и фруктов: форма, цвет, вкусовые качества, способ употребления в пищу, польза. <i>Составлять</i> описательный рассказ. <i>Получать</i> информацию из таблицы.	Успешно <i>осуществляет</i> взаимодействие с участниками учебной деятельности.	<i>Описывает</i> сезонные изменения в природе. <i>Создает</i> рассказ о явлениях и объектах природы. <i>Определяет</i> последовательность времен года (начиная с любого), находит ошибки в предъявленной последовательности.	<i>Называет</i> приметы осени. <i>Работает</i> с коллекциями даров осени с использованием натуральных объектов. <i>Узнает</i> овощи, плоды и цветы по описанию. <i>Описывает</i> (характеризует) отдельных представителей растительного и животного мира. Кратко <i>характеризует</i> сезонные изменения.
8.		Грибная пора.	Урок изучения нового материала.	<i>Называть</i> богатства осеннего леса: грибы, орехи, ягоды рябины, калины, брусники. <i>Классифицировать</i> объекты природы по разным основаниям. <i>Сравнивать</i> и различать грибы, плоды разных растений. <i>Работать</i> с информацией, представленной в таблице.	<i>Использует</i> информацию для решения учебных и практических задач. <i>Стремится</i> иметь достаточно высокий уровень учебной мотивации, самоконтроля и самооценки.	<i>Владеет</i> методами представления полученной информации (моделирование, конструирование, рассуждение, описание). <i>Выделяет</i> из группы растений опасные для жизни и здоровья людей. <i>Описывает</i> внешние признаки растения.	<i>Находит</i> ошибки в предъявленной последовательности. <i>Сравнивает</i> и <i>описывает</i> внешний вид грибов (подосиновик, лисички, белый, опята), плодов разных кустарников и деревьев (орехи, рябина, брусника, калина). <i>Работает</i> с таблицей и текстом учебника: календарь сбора грибов. <i>Описывает</i> (характеризует) отдельных представителей растительного и животного мира.
9.		Семья.	Урок изучения нового материала.	<i>Описывать</i> особенности жизни семьи: члены семьи, труд и отдых в семье. <i>Понимать</i> , что такое семья. <i>Рассказывать</i> о своей семье: ее члены, их труд, семейные обязанности. <i>Разъяснять</i> значение крылатого выражения. <i>Взаимодействовать</i> с участниками диалога: слушать друг друга, обмениваться мнениями на темы, близкие опыту детей; <i>отвечать</i> на вопросы, <i>формулировать</i> вопрос.	Успешно <i>осуществляет</i> учебную деятельность. <i>Использует</i> информацию для решения учебных и практических задач.	<i>Применяет</i> для решения учебных и практических задач различные умственные операции (сравнение, обобщение, анализ, доказательства и др.). <i>Кратко рассказывает</i> на тему «Что делают в ...». <i>Составляет</i> небольшой рассказ о своей семье. <i>Отвечает</i> на вопросы, <i>формулирует</i> вопрос.	<i>Понимает</i> отличительные особенности полного и короткого имени. <i>Воспроизводит</i> свое полное имя. <i>Различает</i> основные нравственно-этические понятия. <i>Рассказывает</i> о семье, своих любимых занятиях. <i>Составляет</i> словесный портрет членов семьи, друзей. <i>Рассказывает</i> о семье по рисункам и о своей семье по образцу. Способен получать

							информацию по теме из дополнительных источников (стихотворений).
10.		Любимые занятия.	Комбинированный урок.	<i>Анализировать</i> занятия членов семьи в свободное время. <i>Рассказывать</i> о видах семейного досуга: театр, музеи, концерты, загородные поездки; о хозяйственном труде в семье. <i>Выделять</i> части семейного досуга: чтение книг и рассказывание любимых сказок. <i>Взаимодействовать</i> с участниками диалога.	Использует информацию для решения учебных и практических задач. Успешно осуществляет учебную деятельность.	<i>Владеет</i> способами организации, планирования различных видов деятельности (репродуктивной, поисковой, исследовательской, творческой), понимает специфику каждой из них. <i>Взаимодействует</i> с участниками диалога; <i>отвечает</i> на вопросы, <i>формулирует</i> вопрос.	<i>Различает</i> особенности деятельности людей в разных учреждениях культуры и быта. <i>Приводит примеры</i> различных профессий. <i>Рассказывает</i> о семье, своих любимых занятиях. <i>Составляет</i> словесный портрет членов семьи, друзей. <i>Называет</i> сказку по имени героя и по иллюстрации. <i>Рассказывает</i> на заданную тему. <i>Участствует</i> в обсуждении.
11.		Как из зерна получилась булка.	Урок-исследование.	<i>Характеризовать</i> труд людей разных профессий. <i>Называть</i> профессии людей, участвующих в выращивании и изготовлении хлеба. <i>Взаимодействовать</i> с участниками диалога: слушать друг друга, обмениваться мнениями на темы, близкие опыту детей; <i>отвечать</i> на вопросы, <i>формулировать</i> вопрос.	Использует информацию для решения учебных и практических задач. Осваивает правила индивидуальной безопасной жизни.	В связной, логически цельсообразной форме речи <i>передает результаты</i> изучения объектов окружающего мира. <i>Описывает</i> натуральные объекты. <i>Выполняет</i> работу с иллюстративным материалом.	<i>Различает</i> особенности деятельности людей в разных учреждениях культуры и быта. <i>Приводит примеры</i> различных профессий. <i>Находит</i> ошибки в предъявленной последовательности. <i>Различает</i> понятия «живая природа», «неживая природа», «изделия». <i>Называет</i> несколько видов хлебобулочных изделий.
12.		Человек и домашние животные.	Комбинированный урок.	<i>Различать</i> животных по классам (без термина). <i>Сравнивать</i> домашних и диких животных, <i>выделять</i> признаки домашних животных. <i>Различать</i> животных по месту обитания. <i>Выделять</i> профессии людей, ухаживающих за животными, из ряда профессий. <i>Понимать</i> , как следует заботиться о домашних животных. <i>Моделировать</i> ситуации безопасного	Осваивает правила индивидуальной безопасной жизни с учетом изменений среды обитания. Использует информацию для решения учебных и практических задач.	<i>Владеет</i> методами представления полученной информации (моделирование, конструирование, рассуждение, описание и др.). <i>Получает</i> информацию при работе с иллюстративным материалом. <i>Различает</i> особенности деятельности людей в разных учреждениях	<i>Находит</i> ошибки в предъявленной последовательности. <i>Различает</i> основные нравственно-этические понятия. <i>Называет</i> несколько профессий, связанных с уходом за животными. <i>Называет</i> нескольких домашних животных. <i>Выделяет</i> основ-

				обращения с растениями и животными, знать правила ухода за ними.		культуры и быта.	ные признаки группы домашних животных. <i>Понимает</i> правила создания загадок о животных. <i>Сочиняет и загадывает</i> загадки.
13.		Октябрь уж наступил.	Экскурсия в парк (лес).	<i>Характеризовать</i> основные признаки осени. <i>Устанавливать</i> зависимости между изменениями в неживой и живой природе. <i>Устанавливать</i> зависимость между осенними изменениями в природе и перелетом птиц, укрытием животных в своих зимних жилищах. <i>Описывать</i> сезонные изменения в природе. <i>Создавать</i> мини-сочинения о явлениях и объектах природы.	<i>Осваивает</i> правила индивидуальной безопасной жизни с учетом изменений среды обитания. <i>Использует</i> информацию для решения учебных и практических задач.	<i>Владеет</i> способами получения, анализа и обработки информации (обобщение, классификация, сериация, чтение). <i>Ставит</i> учебную задачу и контролирует её выполнение. <i>Умеет</i> доводить дело до конца. <i>Принимает и удерживает</i> цель задания в процессе его выполнения.	<i>Определяет</i> последовательность времен года. <i>Наблюдает</i> за изменениями, произошедшими в парке (лесу): окончанием листопада, цветом неба, птицами, которых можно встретить в парке (лесу). <i>Описывает</i> отдельных представителей растительного и животного мира. <i>Различает</i> перелетных и оседлых птиц. <i>Создает</i> мини-сочинения о явлениях и объектах природы.
14.		Птицы осенью.	Комбинированный урок.	<i>Взаимодействовать</i> с участниками диалога: слушать друг друга, обмениваться мнениями на темы, близкие опыту детей; <i>отвечать</i> на вопросы, <i>формулировать</i> вопрос.	Целостно, гармонично <i>воспринимает</i> мир. <i>Проявляет</i> интерес к окружающей природе, к наблюдениям за природными явлениями.	<i>Владеет</i> рассуждением, описанием, повествованием. <i>Решает</i> проблемные задачи. <i>Получает</i> информацию из разных источников (из презентации, иллюстративного материала и текста учебника).	<i>Описывает</i> (характеризует) отдельных представителей растительного и животного мира. Кратко <i>характеризует</i> сезонные изменения. <i>Устанавливает</i> зависимости между явлениями неживой и живой природы. <i>Описывает</i> объекты окружающего мира по плану. <i>Различает</i> животных по классам (без термина).
15.		Явления природы.	Урок изучения нового материала.	Кратко <i>характеризовать</i> некоторые явления природы. <i>Устанавливать</i> зависимости между явлениями неживой и живой природы. <i>Находить</i> ошибки в предъявленной последовательности. <i>Создавать</i> мини-сочинения о явлениях и	<i>Использует</i> информацию для решения учебных и практических задач. Адекватно <i>оценивает</i> результаты своей деятельности. <i>Умеет доводить</i> ра-	<i>Владеет</i> способами организации, планирования различных видов деятельности (репродуктивной, поисковой, исследовательской, творческой), <i>понимает</i> специфику	<i>Описывает</i> (характеризует) отдельных представителей растительного и животного мира. Кратко <i>характеризует</i> сезонные изменения. <i>Устанавливает</i> зависимости между яв-

				объектах природы.	боту до конца.	каждой. <i>Различает</i> понятия «живая природа», «неживая природа», «изделия».	лениями неживой и живой природы. <i>Работает</i> с иллюстративным материалом учебника. <i>Выделяет</i> характерные особенности разных явлений природы. <i>Выполняет</i> дифференцированную работу.
16.	Где ты живешь?	Урок-игра.	<i>Называть</i> наименование населенного пункта, в котором живет ученик. <i>Кратко характеризовать</i> населенный пункт. <i>Понимать</i> , что такое дорога. <i>Осознавать</i> , какие правила нужно знать, чтобы по дороге в школу не попасть в беду. <i>Анализировать</i> дорогу в школу. <i>Взаимодействовать</i> с участниками диалога: слушать друг друга, обмениваться мнениями на темы, близкие опыту детей; <i>отвечать</i> на вопросы, <i>формулировать</i> вопрос.	Успешно <i>осуществляет</i> учебную деятельность. Умеет доводить работу до конца. Предвидит результат своей деятельности и адекватно его оценивает.	<i>Воспроизводит</i> домашний адрес, правила дорожного движения и пользования транспортом. <i>Владеет</i> способами организации, планирования различных видов деятельности (репродуктивной, поисковой, исследовательской, творческой), понимает специфику каждой.	<i>Воспроизводит</i> домашний адрес. <i>Различает</i> дорожные знаки, необходимые для безопасного пребывания на улице. <i>Анализирует</i> дорогу от дома до школы. <i>Ориентируется</i> на знаки дорожного движения. <i>Применяет</i> знания о безопасном пребывании на улицах	
17.	Правила дорожного движения.	Комбинированный урок.	<i>Анализировать</i> дорогу от дома до школы: замечать опасные участки, знаки дорожного движения. <i>Воспроизводит</i> домашний адрес, правила дорожного движения и пользования транспортом. <i>Различать</i> дорожные знаки, необходимые для безопасного пребывания на улице.	<i>Использует</i> информацию для решения учебных и практических задач.	<i>Владеет</i> рассуждением, описанием, повествованием. <i>Ставит</i> учебную задачу и контролирует её выполнение. <i>Умеет</i> доводить дело до конца. <i>Принимает и удерживает</i> цель задания в процессе его выполнения.	<i>Различает</i> дорожные знаки, необходимые для безопасного пребывания на улице. <i>Воспроизводит</i> домашний адрес. <i>Анализирует</i> дорогу от дома до школы. <i>Применяет</i> знания о безопасном пребывании на улицах. <i>Ориентируется</i> на знаки дорожного движения.	
18.	Ты и вещи.	Комбинированный урок.	<i>Характеризовать</i> труд людей разных профессий. <i>Моделировать</i> ситуации ОБЖ при пользовании бытовыми электрическими и газовыми приборами. <i>Классифицировать</i> предметы по заданному признаку. <i>Называть</i> правила отношения к вещам и окружающим предметам.	<i>Принимает</i> нормы нравственного поведения. <i>Составляет</i> рассказы по сюжетным картинкам и инсценирует ситуации по правилам поведения в различных обстоя-	<i>Владеет</i> методами представления полученной информации (моделирование, конструирование, рассуждение, описание и др.).	<i>Различает</i> понятия «живая природа», «неживая природа», «изделия». <i>Различает</i> основные нравственно-этические понятия. <i>Кратко характеризует</i> труд людей разных профессий. <i>Моделирует</i>	

				<i>Понимать</i> антонимы: аккуратный-неаккуратный, бережливый-расточительный (небережливый).	тельстввах.		ситуации ОБЖ при пользовании бытовыми электрическими и газовыми приборами. <i>Находит</i> ошибки в предъявленной последовательности.
19.		Кто работает ночью.	Комбинированный урок.	<i>Называть</i> профессии людей, которые работают ночью, <i>объяснять</i> значение их труда для общества. <i>Взаимодействовать</i> с участниками диалога: слушать друг друга, обмениваться мнениями на темы, близкие опыту детей; <i>отвечать</i> на вопросы, <i>формулировать</i> вопрос.	<i>Использует</i> информацию для решения учебных и практических задач. <i>Принимает</i> нормы нравственного поведения в обществе. <i>Испытывает</i> толерантность к людям, независимо от профессии.	<i>Применяет</i> для решения учебных и практических задач различные умственные операции (сравнение, обобщение, анализ, доказательства и др.). <i>Ставит</i> учебную задачу и контролирует её выполнение. <i>Умеет</i> доводить дело до конца. <i>Принимает</i> и <i>удерживает</i> цель задания в процессе его выполнения.	<i>Различает</i> особенности деятельности людей в разных учреждениях культуры и быта. <i>Приводит примеры</i> различных профессий. <i>Различает</i> основные нравственно-этические понятия. <i>Принимает</i> участие в ролевых играх на тему «Профессии людей».
20.		Твои помощники – органы чувств.	Урок-исследование.	<i>Принимать</i> учебную задачу, выполнять правила. <i>Осознавать</i> , что такое здоровье. <i>Объяснять</i> , что хорошее состояние органов чувств – показатель здоровья. <i>Рассказывать</i> , как человек воспринимает мир с помощью органов чувств. <i>Составлять</i> правила охраны зрения, слуха, вкуса.	<i>Принимает</i> нормы правильного взаимодействия со взрослыми и сверстниками. <i>Умеет</i> доводить работу до конца. <i>Предвидит</i> результат своей деятельности. <i>Адекватно оценивает</i> результаты своей деятельности.	<i>Владеет</i> способами организации, планирования различных видов деятельности (репродуктивной, поисковой, исследовательской, творческой), понимает специфику каждой. <i>Ставит</i> учебную задачу и <i>контролирует</i> её выполнение. <i>Умеет</i> доводить дело до конца. <i>Принимает</i> и <i>удерживает</i> цель задания в процессе его выполнения.	<i>Называет</i> предметы определенного цвета. <i>Понимает</i> рассказ учителя на тему «Что такое здоровье» (с самостоятельным подбором иллюстративного материала). <i>Отгадывает</i> предметы на ощупь, по звуку, по форме и цвету. <i>Демонстрирует</i> правильные позы при чтении, просмотре телевизора, приеме пищи.
21.		Правила гигиены.	Урок-игра.	<i>Моделировать</i> ситуации на правила поведения во время еды. <i>Уточнять</i> понятия: аккуратный - неаккуратный, чистоплотный - нечистоплотный (чистюля - грязнуля). <i>Воспроизводить</i> правила гигиены. <i>Понимать</i> , почему человек должен их соблюдать.	<i>Принимает</i> нормы правильного взаимодействия со взрослыми и сверстниками.	В связной, логически цельсообразной форме речи <i>передает</i> результаты изучения объектов окружающего мира.	<i>Демонстрирует</i> в учебных и игровых ситуациях правила гигиены, упражнения утренней гимнастики, правила поведения во время еды.

22.		О режиме дня.	Урок-практикум.	<i>Определять</i> время по часам с точностью до часа. <i>Понимать</i> , что такое режим дня. <i>Объяснять</i> , зачем нужен режим. <i>Приводить</i> примеры понятий «организованный», «неорганизованный».	<i>Умеет</i> работать в коллективе. <i>Слушает и слышит</i> собеседника, ведет и поддерживает диалог, аргументированно отстаивает собственное мнение.	<i>Определяет</i> время по часам с точностью до часа. <i>Владеет</i> рассуждением, описанием, повествованием. <i>Умеет</i> критически <i>оценивать</i> результат своей работы и работы одноклассников на основе приобретённых знаний.	<i>Находит</i> ошибки в предъявленной последовательности. <i>Определяет</i> время по часам с точностью до часа. <i>Знает</i> предназначение разных видов часов. Составляет простой режим дня.
23.		Урок в спортивном зале.	Урок-практикум.	<i>Взаимодействовать</i> с участниками диалога: слушать друг друга, обмениваться мнениями на темы, близкие опыту детей; <i>отвечать</i> на вопросы, <i>формулировать</i> вопрос.	<i>Предвидит</i> результат своей деятельности. Адекватно <i>оценивает</i> результаты своей деятельности. <i>Умеет</i> работать в коллективе.	<i>Умеет</i> критически <i>оценивать</i> результат своей работы и работы одноклассников на основе совместно выработанных критериев. <i>Понимает</i> основные правила командной игры.	<i>Описывает</i> назначение различных школьных помещений (спортивного зала, раздевалки). Понимает правила поведения во время проведения соревнований. Соблюдает технику безопасного поведения в спортивном зале. <i>Оценивает</i> ловкость и быстроту (свою и одноклассников).
24.		Ноябрь – зима родной брат.	Экскурсия в парк.	<i>Наблюдать</i> и кратко <i>характеризовать</i> основные признаки времени года. <i>Устанавливать</i> зависимости между изменениями в неживой и живой природе. <i>Характеризовать</i> основные черты предзимья: признаки ненастной погоды, завершение листопада, исчезновение насекомых, мелких зверьков.	<i>Проявляет</i> интерес к окружающей природе, к наблюдениям за природными явлениями. <i>Выражает</i> свои чувства, вызванные состоянием природы.	<i>Владеет</i> методами представления полученной информации (моделирование, конструирование, рассуждение, описание и др.).	<i>Определяет</i> последовательность времен года (начиная с любого). <i>Описывает</i> (характеризует) отдельных представителей растительного и животного мира. Кратко <i>характеризует</i> сезонные изменения. <i>Устанавливает</i> зависимости между явлениями неживой и живой природы. <i>Различает</i> понятия «живая природа», «неживая природа», «изделия».
25.		Дикие животные.	Урок изучения нового материала.	Различать животных по внешним характеристикам. Назвать животных и их детенышей. Рассказывать о жизни диких животных поздней осенью по плану.	<i>Умеет</i> работать индивидуально и в малых группах. <i>Слушает и слышит</i> собеседника, ведет и поддерживает диалог,	Применяет для решения учебных и практических задач различные умственные операции (сравнение, обобщение, анализ, доказательства и др.).	<i>Описывает</i> (характеризует) отдельных представителей растительного и животного мира. <i>Находит</i> ошибки в предъявленной последовательности. <i>Раз-</i>

					аргументированно отстаивает собственное мнение.	Ставит учебную задачу и контролирует её выполнение. Умеет доводить дело до конца. Принимает и удерживает цель задания в процессе его выполнения.	личает понятия «живая природа», «неживая природа», «изделия». Называет животных и их детенышей.
26.		Звери-млекопитающие.	Комбинированный урок.	Осознавать характерные особенности зверей-млекопитающих: кормление молоком детенышей. Называть различных представителей этого класса: медведь, заяц, лиса, летучая мышь, дельфин, кит и др. Классифицировать понятия: «домашние животные», «дикие животные». Группировать животных по разным основаниям.	Умеет работать индивидуально и в малых группах. Слушает и слышит собеседника, ведет и поддерживает диалог, аргументированно отстаивает собственное мнение.	Умеет критически оценивать результат своей работы и работы одноклассников на основе приобретённых знаний. Принимает и удерживает цель задания в процессе его выполнения.	Описывает (характеризует) отдельных представителей растительного и животного мира. Находит ошибки в предъявленной последовательности. Различает животных по классам (без термина). Сравнивает домашних и диких животных, выделяет признаки домашних животных. Различает животных по месту обитания.
27.		Что мы знаем о птицах.	Урок-викторина.	Классифицировать птиц по признаку «перелетные - зимующие». Понимать и называть отличительные особенности этих птиц. Устанавливать зависимости наступающего сезона и поведения птиц. Перечислять причины сезонных перелетов птиц: отсутствие пищи, холод.	Самостоятельно мотивирует свою деятельность, определяет цель работы (задания) и выделяет её этапы. Умеет доводить работу до конца.	Ставит учебную задачу и контролирует её выполнение. Умеет доводить дело до конца. Принимает и удерживает цель задания в процессе его выполнения.	Описывает (характеризует) отдельных представителей растительного и животного мира. Различает зимующих и перелетных птиц. Рассказывает о птице по плану. Получает информацию о поведении птиц из разных источников.
28.		Город, село.	Урок изучения нового материала.	Наблюдать общественные события и труд людей родного города (села). Кратко характеризовать особенности разных населенных пунктов: город, село (общее, различное). Осознавать, что наш населенный пункт – часть нашей страны России.	Понимает роль человека в обществе. Понимает особую роль многонациональной России в развитии общемировой культуры.	Владеет способами организации, планирования различных видов деятельности (репродуктивной, поисковой, исследовательской, творческой), понимает специфику каждой.	Воспроизводит домашний адрес. Воспроизводит название города, страны. Находит ошибки в предъявленной последовательности. Различает дорожные знаки, необходимые для безопасного пребывания на улице. Различает основные

							нравственно-этические понятия. <i>Применяет</i> знания о безопасном пребывании на улицах.
29.		Дом, в котором ты живешь.	Урок изучения нового материала.	<i>Описывать</i> здания разных функциональных значений: учреждение, жилой дом городского и сельского типа. <i>Узнавать</i> здания по вывеске. <i>Взаимодействовать</i> с участниками диалога: слушать друг друга, обмениваться мнениями на темы, близкие опыту детей; <i>отвечать</i> на вопросы, <i>формулировать</i> вопрос.	Уважительно <i>относится</i> к своей стране. <i>Умеет сотрудничать</i> в совместном решении проблемы, искать информацию.	В связной, логически цельсообразной форме речи передает результаты изучения объектов окружающего мира. <i>Ставит</i> учебную задачу и <i>контролирует</i> её выполнение. <i>Умеет</i> доводить дело до конца. <i>Принимает</i> и <i>удерживает</i> цель задания в процессе его выполнения.	<i>Воспроизводит</i> домашний адрес. <i>Воспроизводит</i> название города, страны. <i>Описывает</i> здания разных функциональных значений: учреждение, жилой дом городского и сельского типа. <i>Получает</i> информацию из материалов учебника (самостоятельно и при работе в группе). <i>Понимает</i> и <i>объясняет</i> значение некоторых вывесок. <i>Узнает</i> здания по вывеске.
30.		Зачем люди трудятся.	Комбинированный урок.	<i>Понимать</i> , зачем люди трудятся. <i>Объяснять</i> выражение «рабочие руки». <i>Составлять</i> описательный рассказ. <i>Различать</i> особенности деятельности людей в разных учреждениях культуры и быта. <i>Кратко рассказывать</i> на тему «Что делают в ...».	Уважительно <i>относится</i> к людям труда, к своей стране. <i>Умеет соотносить</i> информацию с имеющимися знаниями.	<i>Владеет</i> рассуждением, описанием, повествованием. <i>Различает</i> особенности деятельности людей в разных учреждениях культуры и быта. <i>Кратко рассказывает</i> о том, что делают в ...	<i>Различает</i> особенности деятельности людей в разных учреждениях культуры и быта. <i>Приводит примеры</i> различных профессий. <i>Находит</i> ошибки в предъявленной последовательности. <i>Различает</i> основные нравственно-этические понятия.
31.		«В декабре, в декабре, все деревья в серебре».	<i>Экскурсия в парк.</i>	<i>Наблюдать</i> и кратко <i>характеризовать</i> основные признаки времени года. <i>Устанавливать</i> зависимости между изменениями в неживой и живой природе. <i>Перечислять</i> сезонные изменения в начале зимы. <i>Составлять</i> описания на тему «Декабрь – первый месяц зимы».	Успешно <i>осуществляет</i> учебную деятельность.	В связной, логически цельсообразной форме речи <i>передает</i> результаты изучения объектов окружающего мира. <i>Умеет критически оценить</i> результат своей работы и работы одноклассников на основе приобретённых знаний.	Кратко <i>характеризует</i> сезонные изменения. <i>Устанавливает</i> зависимости между явлениями неживой и живой природы. <i>Определяет</i> последовательность времен года (начиная с любого). <i>Описывает</i> (характеризует) отдельных представителей растительного и животного мира.

32.	Какая бывает вода?	Урок изучения нового материала.	<i>Проводить</i> опыты под руководством учителя. <i>Определять</i> свойства воды как вещества. <i>Заносить</i> результаты исследований в таблицу. <i>Понимать</i> значение выражения: «Вода – вещество». <i>Знать</i> свойства воды: текучесть, прозрачность, бесцветность. <i>Понимать</i> значение выражения: «Вода – растворитель». Кратко <i>характеризовать</i> различные состояния воды. <i>Различать</i> понятия «тело», «вещество».	<i>Умеет соотносить</i> информацию с имеющимися знаниями. <i>Имеет</i> представление об основах экологической культуры.	<i>Владеет</i> методами представления полученной информации (моделирование, конструирование, рассуждение, описание и др.). <i>Умеет проектировать</i> (планировать) самостоятельную деятельность в соответствии с предлагаемой учебной задачей.	<i>Проводит</i> опыты под руководством учителя. <i>Определяет</i> свойства воды как вещества. <i>Заносит</i> результаты исследований в таблицу. <i>Находит</i> ошибки в предъявленной последовательности. <i>Различает</i> понятия «живая природа», «неживая природа». <i>Понимает</i> значение выражений: «Вода – вещество», «Вода – растворитель». Кратко <i>характеризует</i> различные состояния воды. <i>Различает</i> понятия «тело», «вещество».
33.	Промежуточная диагностическая работа.	Диагностический урок.	<i>Ставить</i> учебную задачу и <i>контролировать</i> её выполнение. <i>Уметь</i> доводить дело до конца. <i>Принимать и удерживать</i> цель задания в процессе его выполнения.	<i>Предвидит</i> результат своей деятельности. <i>Адекватно оценивает</i> результаты своей деятельности.	<i>Ставит</i> учебную задачу и <i>контролирует</i> её выполнение. <i>Умеет</i> доводить дело до конца. <i>Принимает и удерживает</i> цель задания в процессе его выполнения.	<i>Достиг</i> запланированных результатов обучения за первое полугодие.
34.	О дружбе.	Урок-игра.	<i>Взаимодействовать</i> с участниками диалога: слушать друг друга, обмениваться мнениями на темы, близкие опыту детей; <i>отвечать</i> на вопросы, <i>формулировать</i> вопрос. <i>Составлять</i> правила дружбы. <i>Участвовать</i> в обсуждении проблемы «Кого называют друзьями».	<i>Умеет соотносить</i> информацию с имеющимися знаниями. Самостоятельно <i>мотивирует</i> свою деятельность, <i>определяет</i> цель работы (задания) и <i>выделяет</i> её этапы.	<i>Применяет</i> для решения учебных и практических задач различные умственные операции (сравнение, обобщение, анализ, доказательства и др.).	<i>Различает</i> основные нравственно-этические понятия. <i>Рассказывает</i> о семье, своих любимых занятиях. <i>Составляет</i> словесный портрет членов семьи, друзей.
35.	Идем в гости.	Урок-игра.	<i>Составлять</i> правила поведения в гостях. <i>Называть</i> правила выбора подарка. <i>Взаимодействовать</i> с участниками диалога: слушать друг друга, обмениваться мнениями на темы, близкие опыту детей; <i>отвечать</i> на вопросы, <i>формулировать</i> вопрос.	<i>Принимает</i> нормы правильного взаимодействия со взрослыми и сверстниками.	<i>Владеет</i> способами организации, планирования различных видов деятельности (репродуктивной, поисковой, исследовательской, творческой).	<i>Различает</i> основные нравственно-этические понятия. <i>Рассказывает</i> о семье, своих любимых занятиях. <i>Составляет</i> словесный портрет членов семьи, друзей. <i>Рассуждает</i> на тему воображаемой ситуации «Подарок».

							Составляет рассказ «Письмо заболевшему другу».
36.		С Новым годом!	Урок-разд-ник.	Участвовать в тематических обсуждениях и <i>выражать</i> свои предложения. <i>Использовать</i> элементы импровизации для решения творческих задач.	<i>Принимает</i> нормы правильного взаимодействия со взрослыми и сверстниками.	Участвует в тематических обсуждениях и выражает свои предложения. <i>Использует</i> элементы импровизации для решения творческих задач.	<i>Обсуждает</i> сценарий классного праздника на Новый год. <i>Сочиняет</i> «Сказку о старых вещах». <i>Умеет использовать</i> элементы импровизации для решения творческих задач.
37.		Январь – году начало, а зиме – середина.	Урок-экскурсия.	<i>Проводить</i> наблюдения по плану. Кратко <i>характеризовать</i> основные признаки времени года. <i>Устанавливать</i> зависимости между изменениями в неживой и живой природе. <i>Понимать</i> основные изменения в природе в январе. <i>Определять</i> деревья по силуэту.	<i>Проявляет</i> интерес к окружающей природе, к наблюдениям за природными явлениями.	<i>Владеет</i> рассуждением, описанием, повествованием. <i>Ставит</i> учебную задачу и <i>контролирует</i> её выполнение. <i>Умеет</i> доводить дело до конца. <i>Принимает</i> и <i>удерживает</i> цель задания в процессе его выполнения.	Кратко <i>характеризует</i> сезонные изменения. <i>Устанавливает</i> зависимости между явлениями неживой и живой природы. <i>Определяет</i> последовательность времен года (начиная с любого). <i>Наблюдает</i> из окна за погодой. <i>Работает в группе</i> с иллюстративным материалом.
38.		Хвойные деревья.	Урок изучения нового материала.	<i>Описывать</i> внешние признаки растения. Кратко <i>характеризовать</i> хвойные деревья: особенности, отличия от лиственных. <i>Понимать</i> , что такое хвойные деревья, называть ель, сосну, кедр и др. <i>Приводить</i> примеры хвойных деревьев, которые сбрасывают на зиму листву (сибирская лиственница).	Успешно <i>осуществляет</i> учебную деятельность. <i>Умеет доводить</i> работу до конца. <i>Предвидит</i> результат своей деятельности.	В связной, логически цельнообразной форме речи <i>передает</i> результаты изучения объектов окружающего мира. <i>Ставит</i> учебную задачу и <i>контролирует</i> её выполнение. <i>Умеет</i> доводить дело до конца. <i>Принимает</i> и <i>удерживает</i> цель задания в процессе его выполнения.	<i>Описывает</i> (характеризует) отдельных представителей растительного и животного мира. <i>Находит</i> ошибки в предъявленной последовательности. <i>Различает</i> понятия: «живая природа», «неживая природа», «изделия». <i>Выполняет</i> практическую работу с гербарием.

39.		Жизнь птиц зимой.	Комбинированный урок.	<i>Называть, классифицировать</i> животных. <i>Выделять</i> группу птиц по отличительным признакам. <i>Характеризовать</i> поведение птиц в зимнем лесу: названия, особенности внешнего вида, голосов. <i>Понимать</i> зависимость питания птицы от строения клюва.	<i>Умеет</i> соотносить информацию с имеющимися знаниями. <i>Выражает</i> свои чувства, вызванные состоянием природы.	<i>Владеет</i> методами представления полученной информации (моделирование, конструирование, рассуждение, описание и др.). <i>Различает</i> животных по классам (без термина).	<i>Описывает</i> (характеризует) отдельных представителей растительного и животного мира. <i>Выделяет</i> группу птиц по отличительным признакам. <i>Характеризует</i> поведение птиц в зимнем лесу: названия, особенности внешнего вида, голосов. <i>Понимает</i> зависимость питания птицы от строения клюва.
40.		Наша страна – Россия.	Урок изучения нового материала.	<i>Называть</i> достопримечательности столицы (с опорой на фото, рисунки). <i>Знать</i> , что наша страна – Россия, Российская Федерация; Москва – столица РФ. <i>Узнавать</i> символику России: гимн, флаг, герб. <i>Взаимодействовать</i> с участниками диалога: <i>слушать</i> друг друга, <i>обмениваться</i> мнениями на темы, близкие опыту детей; <i>отвечать</i> на вопросы, <i>формулировать</i> вопрос.	<i>Идентифицирует</i> себя как гражданина Российской Федерации. <i>Испытывает</i> чувство гордости за национальные достижения. <i>Умеет сотрудничать</i> в совместном решении проблемы.	<i>Применяет</i> для решения учебных и практических задач различные умственные операции (сравнение, обобщение, анализ, доказательства и др.).	<i>Воспроизводит</i> название города, страны. <i>Находит</i> ошибки в предъявленной последовательности. <i>Воспроизводит</i> достопримечательности столицы России. <i>Различает</i> основные нравственно-этические понятия. <i>Составляет</i> рассказ о нашей Родине. <i>Узнает</i> по иллюстрациям столицу России.
41.		Богата природа России.	Урок изучения нового материала.	<i>Осознавать</i> разнообразие и богатство природы России: леса, реки, горы. <i>Ориентироваться</i> по карте, <i>понимать</i> значение цвета, <i>определять</i> по символам (знакам) представителей животного мира и места их обитания на территории нашей страны.	<i>Идентифицирует</i> себя как гражданина Российской Федерации. <i>Понимает</i> особую роль многонациональной России в развитии общемировой культуры. <i>Умеет соотносить</i> информацию с имеющимися знаниями.	<i>Владеет</i> способами организации, планирования различных видов деятельности (репродуктивной, поисковой, исследовательской, творческой), понимает специфику каждой. <i>Владеет</i> рассуждением, описанием, повествованием.	<i>Воспроизводит</i> название города, страны. <i>Воспроизводит</i> достопримечательности столицы России. <i>Осознает</i> разнообразие и богатство природы России: леса, реки, горы. <i>Ориентируется</i> по карте, <i>понимает</i> значение цвета, <i>определяет</i> по символам (знакам) представителей животного мира и места их обитания на территории нашей страны.

42.		Мы – россияне.	Комбинированный урок.	<i>Называть</i> достопримечательности столицы (с опорой на фото, рисунки), ориентироваться в понятии «народное творчество». <i>Объяснять</i> , что означает понятие «Россия – страна многонациональная». <i>Понимать</i> , что у каждого народа есть свои особенности: язык, искусство, обычаи. <i>Взаимодействовать</i> с участниками диалога: слушать друг друга, обмениваться мнениями на темы, близкие опыту детей; <i>отвечать</i> на вопросы, <i>формулировать</i> вопрос.	<i>Идентифицирует</i> себя как гражданина Российской Федерации. <i>Понимает</i> особую роль многонациональной России в современном мире. <i>Умеет</i> сотрудничать в совместном решении проблемы, искать информацию.	<i>Ставит</i> учебную задачу и контролирует её выполнение. <i>Умеет</i> доводить дело до конца. <i>Принимает и удерживает</i> цель задания в процессе его выполнения.	<i>Воспроизводит</i> название города, страны. <i>Воспроизводит</i> достопримечательности столицы России. <i>Находит</i> ошибки в предъявленной последовательности. <i>Объясняет</i> , что означает понятие «Россия – страна многонациональная». <i>Понимает</i> , что у каждого народа есть свои особенности: язык, искусство, обычаи.
43.		Народная сказка и народные игрушки.	Комбинированный урок.	<i>Ориентироваться</i> в понятии «народное творчество»: <i>приводить примеры</i> малых фольклорных жанров (без термина), народных сказок, игрушек. <i>Понимать</i> , что такое прикладное искусство народов России: сравнивать, различать, находить общие черты.	<i>Идентифицирует</i> себя как гражданина Российской Федерации. <i>Проявляет</i> толерантность к людям, независимо от возраста, национальности, вероисповедания.	<i>Владеет</i> методами представления полученной информации (моделирование, конструирование, рассуждение, описание и др.). <i>Умеет сотрудничать</i> в совместном решении проблемы, искать информацию.	<i>Воспроизводит</i> название города, страны. <i>Воспроизводит</i> достопримечательности столицы России. <i>Находит</i> ошибки в предъявленной последовательности. <i>Различает</i> понятия «живая природа», «неживая природа», «изделия».
44.		Февраль – месяц метелей и вьюг.	Комбинированный урок.	<i>Наблюдать и кратко характеризовать</i> основные признаки времени года. <i>Устанавливать</i> зависимость между изменениями в неживой и живой природе. <i>Составлять</i> сообщение по теме «Февраль – третий месяц зимы». <i>Называть</i> характерные признаки февраля (зима в разгаре, снега много, стоят морозы, это месяц метелей и ветров).	<i>Умеет</i> сотрудничать в совместном решении проблемы, искать информацию. <i>Понимает</i> ценность любой жизни.	<i>Применяет</i> для решения учебных и практических задач различные умственные операции (сравнение, обобщение, анализ, доказательства и др.). <i>Сравнивает</i> времена года.	<i>Кратко характеризует</i> сезонные изменения. <i>Устанавливает</i> зависимость между явлениями неживой и живой природы. <i>Определяет</i> последовательность времен года (начиная с любого). <i>Составляет</i> сообщение о наблюдениях за погодой в феврале.
45.		Звери-млекопитающие.	Комбинированный урок.	Описывает внешний вид и характерные особенности строения зверей (волосной покров, передвижение и питание в зависимости от условий жизни). Классификация	<i>Умеет</i> сотрудничать в группе, в паре. <i>Имеет представление</i> о том, что у каждого живого существа своё жизнен-	<i>Владеет</i> методами представления полученной информации (моделирование, конструирование, рассуждение, описание и	<i>Находит</i> ошибки в предъявленной последовательности. <i>Различает</i> животных по классам (без термина). <i>Сравнивает до-</i>

				зверей по разным основаниям (насекомоядные, растительоядные, хищные и всеядные).	ное пространство. Самостоятельно <i>мотивирует</i> свою деятельность, <i>определяет цель</i> работы (задания) и выделяет её этапы.	др.). <i>Составляет</i> небольшое сообщение по теме. <i>Принимает</i> участие в беседе по иллюстрациям учебника и презентации. <i>Задаёт</i> вопросы и <i>отвечает</i> на вопросы по теме.	машних и диких животных, <i>выделяет</i> признаки домашних животных. <i>Различает</i> животных по месту обитания.
46.		Наш уголок природы. Животные уголка природы.	Урок-практикум.	<i>Участвовать</i> в труде по уходу за растениями и животными уголка природы. <i>Описывать</i> отдельных представителей растительного и животного мира. <i>Различать</i> понятия «живая природа», «неживая природа», «изделия». <i>Наблюдать</i> за обитателями живого уголка.	<i>Умеет</i> соотносить информацию с имеющимися знаниями. <i>Понимание</i> ценности любой жизни.	<i>Владеет</i> способами организации, планирования различных видов деятельности (репродуктивной, поисковой, исследовательской, творческой), понимание специфики каждой из них.	<i>Участвует</i> в труде по уходу за растениями и животными уголка природы. <i>Описывает</i> (характеризует) отдельных представителей растительного и животного мира. <i>Различает</i> понятия «живая природа», «неживая природа», «изделия». <i>Наблюдает</i> за обитателями живого уголка.
47.		Растения уголка природы.	Комбинированный урок.	<i>Описывать</i> растения уголка природы: название, особенности внешнего вида. Под руководством учителя <i>проводит</i> опыты по установлению условий жизни растения (свет, тепло, вода, уход). <i>Характеризовать</i> особенности комнатных растений. <i>Называть</i> несколько растений уголка природы. <i>Выращивать</i> растение из черенка, листа, семени, луковицы.	<i>Умеет</i> сотрудничать в совместном решении проблемы, искать информацию. <i>Понимание</i> ценности любой жизни.	<i>Владеет</i> способами получения, анализа и обработки информации (обобщение, классификация, сериация, чтение). <i>Описывает</i> внешние признаки растения. <i>Характеризует</i> условия роста растения.	<i>Участвует</i> в труде по уходу за растениями и животными уголка природы. <i>Описывает</i> (характеризует) отдельных представителей растительного и животного мира. Под руководством учителя <i>проводит</i> опыты по установлению условий жизни растения (свет, тепло, вода, уход). <i>Характеризует</i> особенности комнатных растений. <i>Называет</i> несколько растений уголка природы. <i>Выращивает</i> растение из черенка, листа, семени, луковицы.

48.		Мы – граждане России.	Комбинированный урок.	<i>Понимать</i> , кто такой гражданин страны. <i>Отвечать</i> на вопросы по теме «права и обязанности гражданина России». <i>Участвовать</i> в беседе на тему «Почему человек должен выполнять свои обязанности». <i>Взаимодействовать</i> с участниками диалога: слушать друг друга, обмениваться мнениями на темы, близкие опыту детей; <i>отвечать</i> на вопросы, <i>формулировать</i> вопрос.	<i>Идентифицирует</i> себя как гражданина Российской Федерации. <i>Проявляет</i> толерантность к людям, независимо от возраста, национальности, вероисповедания.	В связной, логически целесообразной форме речи <i>передает</i> результаты изучения объектов окружающего мира. <i>Умеет</i> сотрудничать в совместном решении проблемы, искать информацию.	<i>Воспроизводит</i> название города, страны. <i>Воспроизводит</i> достопримечательности столицы России. <i>Различает</i> основные нравственно-этические понятия. Понимает, что такое права гражданина. Может объяснить, кто такой гражданин России. Приводит примеры прав гражданина России.
49.		Правила поведения.	Урок-тренинг.	<i>Составлять</i> правила разговора по телефону. <i>Приводить</i> примеры правил дружбы. <i>Рассказывать</i> , как разрешать споры и ссоры. <i>Взаимодействовать</i> с участниками диалога: слушать друг друга, обмениваться мнениями на темы, близкие опыту детей; <i>отвечать</i> на вопросы, <i>формулировать</i> вопрос.	<i>Понимает</i> , что такое гуманное отношение к людям. <i>Использует</i> информацию для решения учебных и практических задач.	<i>Ставит</i> учебную задачу и <i>контролирует</i> её выполнение. <i>Умеет</i> доводить дело до конца. <i>Принимает</i> и <i>удерживает</i> цель задания в процессе его выполнения.	<i>Находит</i> ошибки в предъявленной последовательности. <i>Различает</i> основные нравственно-этические понятия. <i>Составляет</i> правила разговора по телефону. <i>Приводит</i> примеры правил дружбы. <i>Рассказывает</i> , как разрешать споры и ссоры.
50.		8 Марта – праздник всех женщин.	Урок-раздник.	<i>Рассказывать</i> , как можно встретить праздник 8 Марта в семье, как проявить внимание к родным и близким. <i>Составлять</i> словесный портрет членов семьи, друзей. <i>Составлять</i> поздравление с праздником. <i>Готовить</i> салат из фруктов.	<i>Любит</i> свою семью. <i>Умеет</i> доводить работу до конца. <i>Предвидит</i> результат своей деятельности.	<i>Реализовывает</i> в процессе парной работы правила совместной деятельности. <i>Умеет критически оценивать</i> результат своей работы и работы одноклассников на основе приобретённых знаний.	<i>Рассказывает</i> о семье, своих любимых занятиях. <i>Составляет</i> словесный портрет членов семьи, друзей. <i>Составляет</i> поздравление с праздником. <i>Приготавливает</i> салат из фруктов.
51.		Март-капельник.	Экскурсия в парк.	Наблюдения: характеристика основных признаков времени года. Устанавливать зависимость между изменениями в неживой и живой природе. Характеризовать изменения в жизни природы ранней весной. Объяснять народное название месяца – «капельник». Комментировать приметы весны: появление	<i>Умеет</i> искать нужную информацию. Самостоятельно <i>мотивирует</i> свою деятельность, определяет цель работы (задания) и выделяет её этапы.	В связной, логически целесообразной форме речи <i>передает</i> результаты изучения объектов окружающего мира.	Кратко <i>характеризует</i> сезонные изменения. <i>Устанавливает</i> зависимость между явлениями неживой и живой природы. <i>Определяет</i> последовательность времен года (начиная с любого). <i>Характеризует</i> измене-

				проталин, таяние снега, птички «разговоры».			ния в жизни природы ранней весной. <i>Объясняет</i> народное название месяца – «капельник». <i>Комментирует</i> приметы весны: появление проталин, таяние снега, птички «разговоры».
52.		Птички разговоры.	Комбинированный урок.	<i>Узнавать</i> птицу по описанию. <i>Обсуждать</i> тематический текст «Птички разговоры». <i>Выполнять</i> практическую работу «Жаворонки». <i>Рассказывать</i> о жизни птиц весной: прилет, гнездование, птички «разговоры». <i>Составлять</i> правила отношения к птичьим гнездам.	<i>Умеет</i> соотносить информацию с имеющимися знаниями. <i>Адекватно оценивает</i> результаты своей деятельности. <i>Умеет</i> работать в коллективе.	<i>Владеет</i> рассуждением, описанием, повествованием. <i>Демонстрирует</i> в учебных и игровых ситуациях правила гигиены, упражнения утренней гимнастики, правила поведения во время еды.	<i>Узнает</i> птицу по описанию. <i>Обсуждает</i> тематический текст «Птички разговоры». <i>Выполняет</i> практическую работу «Жаворонки». <i>Рассказывает</i> о жизни птиц весной: прилет, гнездование, птички «разговоры». <i>Составляет</i> правила отношения к птичьим гнездам.
53.		Здоровая пища.	Урок изучения нового материала.	<i>Принимать</i> задачи, <i>выполнять</i> правила. <i>Моделировать</i> ситуации на правила поведения во время еды. <i>Рассказывать</i> , какая пища полезна. <i>Объяснять</i> , как правильно питаться.	<i>Успешно осуществляет</i> учебную деятельность. <i>Слушает и слышит</i> собеседника, ведет и поддерживает диалог, аргументированно отстаивает собственное мнение.	<i>Владеет</i> способами получения, анализа и обработки информации. <i>Демонстрирует</i> в учебных и игровых ситуациях правила гигиены, упражнения утренней гимнастики, правила поведения во время еды.	<i>Находит</i> ошибки в предъявленной последовательности. <i>Различает</i> понятия «живая природа», «неживая природа», «изделия». <i>Анализирует</i> воображаемые ситуации «Кто правильно питается». <i>Участствует</i> в коллективной изобразительной деятельности (плакат «Будем питаться правильно!»).
54.		Если хочешь быть здоров, закаляйся.	Урок-практикум.	<i>Понимать</i> значение здорового образа жизни для человека. <i>Правильно организовывать</i> свой день, много времени <i>проводить</i> на свежем воздухе, <i>закаляться</i> . <i>Составлять и перечислять</i> правила закаливания.	<i>Самостоятельно мотивирует</i> свою деятельность, <i>определяет</i> цель работы (задания) и выделяет её этапы.	<i>Владеет</i> методами представления полученной информации (моделирование, конструирование, рассуждение, описание и др.).	<i>Понимает</i> значение здорового образа жизни для человека. <i>Правильно организует</i> свой день. <i>Составляет и перечисляет</i> правила закаливания.

55.		Какое бывает настроение.	Урок-исследование.	<i>Объяснять</i> , от чего зависит настроение человека. <i>Отвечать</i> на вопросы по теме «Каким бывает настроение?». <i>Предполагать</i> , что нужно делать для того, чтобы настроение было хорошим. <i>Характеризовать</i> разные виды настроения: радостно, весело, грустно, плакать хочется и др.	<i>Умеет</i> работать индивидуально и в малых группах. <i>Слушает и слышит</i> собеседника, <i>ведет и поддерживает</i> диалог, аргументированно отстаивает собственное мнение.	<i>Владеет</i> рассуждением, описанием. Самостоятельно <i>мотивирует</i> свою деятельность, <i>определяет</i> цели работы (задания) и выделяет её этапы. <i>Умеет проектировать</i> (планировать) самостоятельную деятельность в соответствии с предлагаемой учебной задачей.	<i>Находит</i> ошибки в предъявленной последовательности. <i>Различает</i> основные нравственно-этические понятия. <i>Объясняет</i> , от чего зависит настроение человека. <i>Отвечает</i> на вопросы по теме «Каким бывает настроение?». <i>Предполагает</i> , что нужно делать для того, чтобы настроение было хорошим. <i>Характеризует</i> разные виды настроения: радостно, весело, грустно, плакать хочется и др.
56.		Апрель-водолей.	Урок изучения нового материала.	<i>Рассказывать</i> о сезонных изменениях в разгар весны (что происходит на водоеме, есть ли в парке снег, появились ли весенние цветущие растения и трава). <i>Наблюдать и кратко характеризовать</i> основные признаки времени года. <i>Устанавливать</i> зависимость между изменениями в неживой и живой природе.	<i>Умеет</i> соотносить информацию с имеющимися знаниями. Целостно, гармонично <i>воспринимает</i> мир. <i>Проявляет</i> интерес к окружающей природе, к наблюдениям за природными явлениями.	<i>Владеет</i> методами представления полученной информации (моделирование, конструирование, рассуждение, описание и др.).	Кратко <i>характеризует</i> сезонные изменения. <i>Устанавливает</i> зависимости между явлениями неживой и живой природы. <i>Определяет</i> последовательность времен года (начиная с любого). <i>Рассказывает</i> о сезонных изменениях в разгар весны (что происходит на водоеме, есть ли в парке снег, появились ли весенние цветущие растения и трава).
57.		Жизнь насекомых весной.	Комбинированный урок.	<i>Устанавливать</i> зависимости между явлениями неживой и живой природы. <i>Описывать</i> насекомых. <i>Комментировать</i> календарь появления насекомых после зимнего покоя: комаров, бабочек, пчел, муравьев и др. <i>Сравнивать</i> насекомых.	<i>Умеет</i> искать нужную информацию. <i>Умеет</i> доводить работу до конца. <i>Предвидит</i> результат своей деятельности. Адекватно <i>оценивает</i> результаты своей деятельности.	<i>Применяет</i> для решения учебных и практических задач различные умственные операции (сравнение, обобщение, анализ, доказательства и др.). <i>Различает</i> животных по классам (без термина).	<i>Классифицирует</i> животных. <i>Перечисляет</i> несколько животных. <i>Наблюдает</i> за развитием личинки комара по схеме в учебнике. <i>Получает</i> информацию из разных источников.

58.		Весенние работы.	Урок изучения нового материала.	<i>Давать краткую характеристику</i> весенним работам на полях, огородах, в садах и цветниках (уборка прошлогодней листвы, побелка деревьев, посадка овощей, разбивка цветников). Коммуникативная деятельность: <i>характеризовать</i> труд людей разных профессий.	<i>Умеет</i> искать нужную информацию. Адекватно <i>оценивает</i> результаты своей деятельности.	<i>Владеет</i> способами организации, планирования различных видов деятельности (репродуктивной, поисковой, исследовательской, творческой), понимает специфику каждой из них.	<i>Различает</i> особенности деятельности людей в разных учреждениях культуры и быта. <i>Приводит примеры</i> различных профессий. <i>Находит</i> ошибки в предъявленной последовательности. <i>Дает краткую характеристику</i> весенним работам на полях, огородах, в садах и цветниках.
59.		Кто работает на транспорте.	Комбинированный урок.	<i>Сравнивать</i> (выделять сходство и различия) разные виды транспорта: воздушный, водный, наземный; пассажирский, личный; электрический и работающий на бензине (керосине); грузовой, легкой. <i>Конструировать</i> игровые и учебные ситуации, раскрывающие правила поведения на уроке. <i>Реализовывать</i> в процессе парной работы правила совместной деятельности.	<i>Умеет</i> доводить работу до конца. <i>Предвидит</i> результат своей деятельности. <i>Слушает и слышит</i> собеседника, <i>ведет и поддерживает</i> диалог.	Самостоятельно <i>мотивирует</i> свою деятельность, <i>определяет</i> цели работы (задания) и выделяет её этапы. <i>Умеет проектировать</i> (планировать) самостоятельную деятельность в соответствии с предлагаемой учебной задачей.	<i>Различает</i> особенности деятельности людей в разных учреждениях культуры и быта. <i>Приводит примеры</i> различных профессий. <i>Различает</i> дорожные знаки, необходимые для безопасного пребывания на улице. <i>Ориентируется</i> на знаки дорожного движения. <i>Применяет</i> знания о безопасном пребывании на улицах.
60.		День космонавтики.	Урок-викторина.	<i>Рассказывать</i> о России – стране, открывшей миру космос. <i>Взаимодействовать</i> с участниками диалога: слушать друг друга, обмениваться мнениями на темы, близкие опыту детей; <i>отвечать</i> на вопросы, <i>формулировать</i> вопрос.	Успешно <i>осуществляет</i> учебную деятельность. Самостоятельно <i>мотивирует</i> свою деятельность, <i>определяет</i> цель работы (задания) и выделяет её этапы.	<i>Владеет</i> способами получения, анализа и обработки информации. <i>Ставит</i> учебную задачу и контролирует её выполнение. <i>Умеет</i> доводить дело до конца. <i>Принимает и удерживает</i> цель задания в процессе его выполнения.	<i>Воспроизводит</i> достопримечательности столицы России. <i>Находит</i> ошибки в предъявленной последовательности. <i>Рассказывает</i> о космонавтах. <i>Получает</i> информацию из разных источников.
61.		Май весну завершает.	Комбинированный урок.	<i>Наблюдать и характеризовать</i> основные признаки времени года. <i>Устанавливать</i> зависимости между изменениями в неживой и живой природе. <i>Рассказывать</i> об изменениях в природе в конце весны –	<i>Умеет</i> сотрудничать в группе, в паре; искать информацию. <i>Предвидит</i> результат своей деятельности. Адекватно <i>оценивает</i>	В связной, логически целесообразной форме речи <i>передает</i> результаты изучения объектов окружающего мира. <i>Описывает</i> внешние признаки	Кратко <i>характеризует</i> сезонные изменения. <i>Устанавливает</i> зависимости между явлениями неживой и живой природы. <i>Определяет</i> последо-

				начале лета (состояние деревьев, цветение разных растений). <i>Создавать</i> мини-сочинения о явлениях и объектах природы. <i>Определять</i> последовательность времен года, <i>находить</i> ошибки в предъявленной последовательности.	результаты своей деятельности. <i>Выражает</i> свои чувства, вызванные состоянием природы.	растения. <i>Характеризует</i> условия роста растения.	вательность времен года (начиная с любого). <i>Находит</i> ошибки в предъявленной последовательности. Узнает деревья по признакам.
62.	Жизнь земноводных весной.	Урок изучения нового материала.	<i>Различать</i> животных по классам (без термина). <i>Обобщать</i> полученные представления: любое животное живет (существует) – дышит, питается, передвигается, спит, строит жилище, дает потомство. <i>Классифицировать</i> животных по разным основаниям. <i>Характеризовать</i> общие черты и различия земноводных: лягушек и жаб. <i>Перечислять</i> особенности жизни земноводных весной.	<i>Умеет</i> соотносить информацию с имеющимися знаниями. <i>Умеет</i> работать в малых группах. <i>Ведет и поддерживает</i> диалог, аргументированно <i>отстаивает</i> собственное мнение.	Самостоятельно <i>мотивирует</i> свою деятельность, <i>определяет</i> цели работы (задания) и выделяет её этапы. <i>Умеет проектировать</i> (планировать) самостоятельную деятельность в соответствии с предлагаемой учебной задачей.	<i>Аргументирует</i> свой ответ. <i>Сравнивает</i> лягушку и жабу. <i>Рассматривает и обсуждает</i> схему «Развитие лягушки». <i>Характеризует</i> общие черты и различия земноводных: лягушек и жаб. <i>Перечисляет</i> особенности жизни земноводных весной.	
63.	Животное – живое существо.	Урок обобщения.	<i>Различать</i> животных по классам (без термина). <i>Обобщать</i> полученные представления: любое животное живет (существует) – дышит, питается, передвигается, спит, строит жилище, дает потомство. <i>Классифицировать</i> животных по разным основаниям.	<i>Умеет</i> сотрудничать в группе, в паре; искать информацию. <i>Имеет</i> основы экологической культуры.	<i>Применяет</i> для решения учебных и практических задач различные умственные операции (сравнение, обобщение, анализ, доказательства и др.).	<i>Называет и узнает</i> животных. <i>Понимает</i> признаки выделения животных из общности всех живых существ. <i>Составляет</i> небольшие рассказы по теме. <i>Работает</i> с иллюстративным материалом. <i>Составляет</i> плакат «Что умеют животные».	
64.	Итоговая проверочная работа.	Диагностический урок.	<i>Ставить</i> учебную задачу и <i>контролировать</i> её выполнение. <i>Уметь</i> доводить дело до конца. <i>Принимать и удерживать</i> цель задания в процессе его выполнения.	Успешно <i>осуществляет</i> учебную деятельность.	<i>Ставит</i> учебную задачу и <i>контролирует</i> её выполнение. <i>Умеет</i> доводить дело до конца. <i>Принимает и удерживает</i> цель задания в процессе его выполнения.	Необходимые результаты освоения программы достигнуты.	
65.	Природе нужны все!	Урок – игра.	<i>Характеризовать</i> природу как среду обитания всех живых существ на Земле. <i>Приводить</i> примеры природосбережения. <i>Называть</i> животных и растения из	<i>Умеет соотносить</i> информацию с имеющимися знаниями. Понимание ценности любой жизни.	Самостоятельно <i>мотивирует</i> свою деятельность, <i>определяет</i> цели работы (задания) и выделяет её этапы.	<i>Характеризует</i> природу как среду обитания всех живых существ на Земле. <i>Приводит</i> примеры природосбережения. <i>Называет</i>	

				Красной книги России. <i>Находить</i> ошибки в предъявленной последовательности. <i>Устанавливать</i> зависимости между явлениями неживой и живой природы.		<i>Умеет проектировать</i> (планировать) самостоятельную деятельность в соответствии с предлагаемой учебной задачей.	<i>ет</i> животных и растения из Красной книги России.
66.		Скоро лето!	Урок-праздник.	<i>Взаимодействовать</i> с участниками диалога: слушать друг друга, обмениваться мнениями на темы, близкие опыту детей; <i>отвечать</i> на вопросы, <i>формулировать</i> вопрос.	<i>Умеет</i> сотрудничать в совместном решении проблемы, искать информацию. Понимание ценности любой жизни.	<i>Владеет</i> способами получения, анализа и обработки информации (обобщение, классификация, сериация, чтение).	<i>Рассказывает</i> на тему «Почему ты любишь (не любишь) лето». <i>Взаимодействует</i> с участниками диалога. <i>Понимает и принимает</i> правила игры.

МАТЕРИАЛЬНО-ТЕХНИЧЕСКОЕ ОБЕСПЕЧЕНИЕ ПРОГРАММЫ

Печатные и другие пособия

Для организации работы с разными источниками информации желательно иметь в классе научно-популярные, художественные книги для чтения (в соответствии с изучаемым материалом), энциклопедии, справочники, словари естественно-научного, обществоведческого, исторического содержания, видеофильмы, звукозаписи.

В соответствии с содержанием обучения, в классе желательно иметь:

таблицы (строение растения, организм человека, стадии развития животных и др.);

плакаты (природные сообщества болота, озера, леса, луга; ландшафтные картины Арктики, тундры, степи, пустыни; растения и животные материков; репродукции картин художников, отражающих общественные явления, исторические события и др.);

портреты выдающихся людей России (политических деятелей, военачальников, царей, писателей, художников, поэтов, композиторов, изобретателей и др.);

- географические (физическую карту полушарий, карту России, природных зон) и исторические настенные карты, атлас географических и исторических карт; адаптированную карту звёздного неба (по возможности); иллюстративные материалы (альбомы, комплекты открыток);
- рельефные модели равнины, холма, оврага;
- модели дорожных знаков, транспортных средств, часов;
- модель торса человека с внутренними органами;
- муляжи грибов, фруктов и овощей;
- макеты исторических памятников, старинных жилищ, оборонительных сооружений (по возможности);
- разрезные плоскостные модели строения цветкового растения, цветка, реки; плоскостные или объёмные модели молекул;
- коллекции минералов, горных пород, полезных ископаемых, почв;
- гербарии дикорастущих и культурных растений, наборы семян, плодов;
- предметы старинного быта, одежды, элементы национальных узоров (народов родного края);
- живые объекты (комнатные растения, животные живого уголка).

Оборудование для уголка живой природы: аквариум, клетка для птиц, предметы ухода за растениями и животными.

Оборудование для экскурсий в природу: фотографии, открытки растений, животных, минералов и др., лупы, бинокли, компасы, рулетки, садовые совки, пакеты для сбора природного материала, пакеты для мусора и приспособления для его сбора, фотоаппарат и видеокамера (по возможности).

Учебно-практическое и учебно-лабораторное оборудование:

- демонстрационный экземпляр микроскопа;
- демонстрационный экземпляр глобуса;
- комплект луп для работы в группах по 5-6 человек;
- комплект компасов для работы в группах по 5-6 человек;
- демонстрационный экземпляр флюгера;
- демонстрационный экземпляр барометра;
- демонстрационный экземпляр бинокля;
- демонстрационный экземпляр весов с набором разновесов;
- демонстрационные экземпляры термометров разных видов (спиртового, биметаллического, медицинского) для измерения температуры воздуха, воды и тела.

Большинство уроков окружающего мира являются предметными. На них учащиеся действуют с различными предметами – рассматривают, определяют признаки и свойства, сравнивают и группируют их. Для организации такой работы желательно иметь раздаточный материал на пару или группу учащихся. Наряду с предметами различных коллекций, гербарными листьями, можно использовать природный материал, собранный на экскурсиях.

Для выполнения заданий по моделированию природных объектов надо иметь пластилин (гипс), глину, песок, цветную бумагу, клей и ножницы с тупыми концами.

Лабораторное оборудование и материалы для проведения опытов и демонстраций: посуда (стаканы, колбы, пробирки, чашки и др.), измерительные и осветительные приборы (свеча, фонарик), фильтры, магниты; песок, глина, почва, известняк, каменный уголь, нефть, семена растений (подсол