

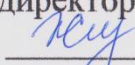



Ярской филиал Муниципального казённого общеобразовательного учреждения
Кумылженской средней школы №2
Кумылженского муниципального района
Волгоградской области

Рассмотрено на заседании ШМО протокол № 4 от « 23 » мая 2018 г. Руководитель МО 	Согласовано: методист  Авдеева Т. В. « 25 » мая 2018 г.	Утверждено: протокол заседания педсовета МКОУ КСШ №2 протокол от 24.05.2018г №4	Утверждаю: директор МКОУ КСШ №2  Житникова С. Н. «25» мая 2018 г. 
----------------------------------------------------------------------------------------------------------------------------------------------------------------------------------	---------------------------------------------------------------------------------------------------------------------------------------------------	---------------------------------------------------------------------------------------------	------------------------------------------------------------------------------------------------------------------------------------------------------------------------------------------------------------------------------------------------------

РАБОЧАЯ ПРОГРАММА

ПО ОКРУЖАЮЩЕМУ МИРУ В 4 КЛАССЕ

на 2018-2019 учебный год

Учитель: Давыдова О.В.

Х.Ярской-1-й, 2018 год

Пояснительная записка

Программы: Рабочая программа составлена в соответствии с примерной основной общеобразовательной программой начального общего образования от 08.04.2015, протокол №1/15, на основе требований Федерального государственного образовательного стандарта начального общего образования от 6 октября 2009 г. и авторской программы Н.Ф.Виноградовой: Виноградова Н.Ф. Окружающий мир : 1-4 классы /Н.Ф.Виноградова. –М.: Вентана-Граф, 2015

Учебник: Окружающий мир: 4 класс: учебник для учащихся общеобразовательных учреждений: в 2 ч. Ч. 1, 2/ Н.В.Виноградова, Г.С.Калинова. - М.: Вентана-Граф, 2014. - (Начальная школа XXI века).

УМК: 1. Окружающий мир: 4 класс: рабочие тетради для учащихся общеобразовательных учреждений: в 2 ч. Ч. 1, 2/ Н.В.Виноградова, Г.С.Калинова. - М.: Вентана-Граф, 2017. - (Начальная школа XXI века)

2. Окружающий мир: 3-4 классы: методическое пособие для учителя / Н.Ф.Виноградова. - М.: Вентана-Граф, 2015. - (Начальная школа XXI века).

Количество часов: 68 часов, в неделю 2 часа.

Основная цель обучения предмету «Окружающий мир» в начальной школе - представить в обобщенном виде культурный опыт человечества, систему его отношений с природой и обществом и на этой основе формировать у младшего школьника понимание общечеловеческих ценностей и конкретный социальный опыт, умения применять правила взаимодействия во всех сферах окружающего мира. К общечеловеческим ценностям относятся: экологически грамотные правила взаимодействия со средой обитания; нравственный портрет и духовное богатство человека современного общества; исторический аспект «складывания» общерусской культуры, развитие национальных традиций, взаимосвязь и взаимодействие культур народов России.

В программе представлены следующие ведущие содержательные линии:

человек как биологическое существо;

человек и другие люди;

человек и мир природы;

человек и общество;

история родной страны.

В средствах обучения представлены две технологические позиции:

организация целенаправленной деятельности восприятия (наблюдения, опыты и пр.);

усиление внимания к поисковой и исследовательской деятельности учащихся.

Данный курс носит интегрированный характер. Суть интеграции заключается в знакомстве с различными явлениями окружающего мира, объединенными общими, присущими им закономерностями. Интегративный характер курса обеспечивает синтез знаний, полученных при изучении других учебных предметов (изобразительное искусство, окружающего мира, русского языка, литературного чтения, основы безопасности жизнедеятельности), и позволяет реализовать их в интеллектуально-практической деятельности ученика.

Изобразительное искусство дает возможность использовать средства художественной выразительности для расширения духовно-культурного пространства ребенка, для наполнения окружающего мира высокими образами искусства.

Русский язык служит основой для развития речи: для использования важнейших видов речевой деятельности и основных типов учебных текстов в процессе анализа заданий, обсуждения результатов деятельности (описание, повествование на заданную тему; построение логически связанных высказываний в рассуждениях, обоснованиях, формулировании выводов).

Литературное чтение создает условия для формирования целостного образа изучаемого предмета или явления.

Основы безопасности жизнедеятельности способствуют формированию личности гражданина, ответственно относящегося к личной безопасности, безопасности общества, государства и окружающей среды.

Учебно-тематический план

№	Тема раздела	Часы
1	Человек - живое существо (организм)	16
2	Твое здоровье	12
3	Человек - часть природы	2
4	Человек среди людей	5
5	Родная страна: от края до края	10
6	Человек - творец культурных ценностей	12
7	Человек - защитник своего Отечества	5
8	Гражданин и государство	3
9	Проверь себя	3
	Итого	68

Содержание программы (68 часов)

Человек - живое существо (организм) (16 часов)

Человек - живой организм. Признаки живого организма. Органы и системы органов человека. Нервная система. Головной и спинной мозг. Кора больших полушарий (общие сведения). Роль нервной системы в организме.

Опорно-двигательная система: скелет и мышцы (общие сведения). Ее значение в организме. Осанка. Развитие и укрепление опорно-двигательной системы. Движения и физкультура.

Пищеварительная система. Ее органы (общие сведения). Значение пищеварительной системы. Зубы, правила ухода за ними. Правильное питание как условие здоровья.

Дыхательная система. Ее органы (общие сведения). Значение дыхательной системы. Защита органов дыхания (от повреждений, простуды и др.)

Кровеносная система. Ее органы. Кровь, ее функции. Сердце - главный орган кровеносной системы (общие сведения). Предупреждение заболеваний сердца и кровеносных сосудов.

Органы выделения (общие сведения). Их роль в организме. Главный орган выделения - почки. Кожа, ее роль в организме. Защита кожи,

правила ухода за ней. Закаливание.

Как человек воспринимает окружающий мир. Органы чувств, их значение в жизни человека. Эмоции: радость, смех, боль, плач, гнев.

Зависимость благополучия и хорошего настроения людей от умения управлять своими эмоциями. Охрана органов чувств.

Внимание, память, речь, мышление. Условия их развития.

Универсальные учебные действия:

Характеризовать человека как живое существо, организм: раскрывать особенности деятельности различных органов.

Объяснять роль нервной системы в организме.

Твое здоровье (12 часов)

Человек и его здоровье. Знание своего организма - условие здоровья и эмоционального благополучия. Режим дня школьника. Здоровый сон.

Правильное питание. Закаливание.

Вредные привычки.

ОБЖ: когда дом становится опасным. Улица и дорога. Опасности на дороге. Поведение во время грозы, при встрече с опасными животными.

Универсальные учебные действия:

Раскрывать принципы здорового образа жизни.

Объяснять вред курения, наркотиков, алкоголя.

Различать ядовитые грибы и растения.

Конструировать в учебных и игровых ситуациях правила безопасного поведения в среде обитания.

Практические работы:

Составление режима дня школьника для будней и выходных.

Подсчет пульса в спокойном состоянии и после физических нагрузок.

Оказание первой помощи при несчастных случаях (обработка ран, наложение повязок, компрессов и пр.)

Человек - часть природы (2 часа)

Чем человек отличается от животных. Мышление и речь. Развитие человека от рождения до старости. Детство. Отрочество. Взрослость.

Старость. Условия роста и развития ребенка: значение чистого воздуха, питания, общения с другими людьми и игровой деятельности ребенка. Уважительное отношение к старости и забота о престарелых и больных.

Универсальные учебные действия:

Характеризовать человека как часть природы: выделять общее и отличное от организма животного.

Устанавливать последовательность возрастных этапов развития человека.

Характеризовать условия роста и развития ребенка.

Человек среди людей (5 часов)

Доброта, справедливость, забота о больных и стариках - качества культурного человека. Правила культурного общения.

ОБЖ: почему надо избегать общения с незнакомыми людьми.

Универсальные учебные действия:

Различать положительные и отрицательные качества человека.

Приводить житейские примеры проявления отзывчивости, доброты, справедливости и др.

Характеризовать правила безопасности при общении с чужими людьми.

Родная страна: от края до края (10 часов)

Природные зоны России: арктические пустыни, тундра, тайга, смешанные леса, степь, пустыня, влажные субтропики (растительный и животный мир, труд и быт людей).

Почвы России. Почва - среда обитания растений и животных. Плодородие почв. Охрана почв.

Рельеф России. Восточно-Европейская равнина, Западно-Сибирская равнина (особенности, положение на карте).

Как развивались и строились города. Особенности расположения древних городов. «Кремлевские города». Улицы, история и происхождение названий.

Россия и ее соседи. Япония, Китай, Финляндия, Дания (особенности географического положения, природы, труда и культуры народов).

Универсальные учебные действия:

Описывать картины природных зон, узнавать на рисунках (фото, схемах) особенности разных природных зон.

Находить на карте равнины и горы России (своего края). Выделять особенности кремлевских городов, узнавать по рисункам (достопримечательностям).

Обобщать информацию о странах - соседях России, полученную из разных источников. Описывать особенности природы, культуры, труда и быта людей разных стран - соседей России.

Человек - творец культурных ценностей (12 часов)

Что такое культура. Ценности культуры. О чем рассказывают летописи. Первые школы на Руси. Первые печатные книги. Иван Федоров.

Просвещение в России при Петре I, во второй половине XVIII века. Первые университеты в России. М.В.Ломоносов.

Искусство России в разные времена (исторические эпохи). Памятники архитектуры (зодчества) Древней Руси. Древнерусская икона.

Андрей Рублев. Художественные ремесла в Древней Руси. Музыка Древней Руси. Древнерусский театр.

Искусство России XVIII века. Памятники архитектуры. Творения В.И.Баженова. изобразительное искусство XVIII века. Возникновение публичных театров.

Искусство России XIX века. «Золотой век» русской культуры. А.С.Пушкин - «солнце русской поэзии» (страницы жизни и творчества).

Творчество поэтов, писателей, композиторов, художников (В.А.Жуковский, А.Н.Плещеев, Н.А.Некрасов,

В.И.Даль, А.А.Фет, Л.Н.Толстой, А.П.Чехов, М.И.Глинка, П.И.Чайковский, В.А.Тропинин, И.И.Левитан и др.)

Искусство России XX века. Творчество архитекторов, художников, поэтов, писателей. Известные сооружения советского периода (Мавзолей, МГУ, Останкинская телебашня и др.). произведения художников России (А.А.Пластов, К.Ф.Юон, Ф.А.Малявин, К.Малевич и др.). Поэты XX века (М.И.Цветаева, С.А.Есенин, В.В.Маяковский, Б.Л.Пастернак, А.Т.Твардовский и др.). детские писатели и поэты (К.И.Чуковский, С. Я.Маршак и др.).

Универсальные учебные действия:

Ориентироваться в понятии «культура», «наполнять» его характеристику конкретными предметами.

Составлять рассказы-повествования об исторических событиях, связанных с развитием культуры Российского государства.

Называть основные события в культурной жизни России и их даты (в разные исторические времена).

Называть имена выдающихся деятелей, писателей, композиторов разных исторических эпох.

Обобщать информацию, полученную в разных информационных средствах.

Человек - защитник своего Отечества (5 часов)

Борьба славян с половцами. Александр Невский и победа над шведскими и немецкими рыцарями. Монгольское иго и борьба русских

людей за независимость Родины. Куликовская битва. Дмитрий Донской.

Отечественная война 1812 года. М.И.Кутузов.

Великая Отечественная война. Главные сражения советской армии с фашистами. Помощь тыла фронту.

Расширение кругозора школьников. Литературные памятники Древней Руси. Новгородские берестяные грамоты. «Поучение» Владимира Мономаха. Первые книги по истории России. Борьба русского народа с польскими захватчиками в XVII веке. Минин и Пожарский. Иван Сусанин. Партизанская война 1812 года. Василиса Кожина. Отражение борьбы русского народа за свободу родины в произведениях изобразительного и музыкального искусства. Боги войны. Ордена и награды. Военные костюмы разных эпох.

Универсальные учебные действия:

Составлять рассказ-повествование об основных событиях, связанных с освободительными войнами Руси и России, называть их даты.

Экскурсии

В биологический (краеведческий), художественный музеи.

Практические работы

Работа с исторической картой (в соответствии с заданиями в учебнике и рабочей тетради).

Человек - защитник своего Отечества (5 часов)

Борьба славян с половцами. Александр Невский и победа над шведскими и немецкими рыцарями. Монгольское иго и борьба русских людей за независимость Родины. Куликовская битва. Дмитрий Донской.

Отечественная война 1812 года. М.И.Кутузов.

Великая Отечественная война. Главные сражения советской армии с фашистами. Помощь тыла фронту.

Расширение кругозора школьников. Литературные памятники Древней Руси. Новгородские берестяные грамоты. «Поучение» Владимира Мономаха. Первые книги по истории России. Борьба русского народа с польскими захватчиками в XVII веке. Минин и Пожарский. Иван Сусанин. Партизанская война 1812 года. Василиса Кожина. Отражение борьбы русского народа за свободу родины в произведениях изобразительного и музыкального искусства. Боги войны. Ордена и награды. Военные костюмы разных эпох.

Универсальные учебные действия:

Составлять рассказ-повествование об основных событиях, связанных с освободительными войнами Руси и России, называть их даты.

Экскурсии

В биологический (краеведческий), художественный музеи.

Практические работы

Работа с исторической картой (в соответствии с заданиями в учебнике и рабочей тетради).

Гражданин и государство (3 часа)

Россия - наша Родина. Русский язык - государственный язык России. Права и обязанности граждан России. Символы государства.

Универсальные учебные действия:

Характеризовать права и обязанности гражданина России.

Обобщать информацию, полученную в разных информационных средствах.

Требования к уровню подготовки учащихся

К концу обучения в **четвертом** классе учащиеся **научатся**:

- выявлять признаки живого организма, характерные для человека;
 - моделировать в учебных и игровых ситуациях правила безопасного поведения в среде обитания;
 - устанавливать последовательность возрастных этапов развития человека, характеризовать условия роста и развития ребенка;
 - оценивать положительные и отрицательные качества человека; приводить примеры (жизненные и из художественной литературы) проявления доброты, честности, смелости и др.;
 - анализировать модели, изображающие Землю (глобус, план, карту); в соответствии с учебной задачей находить на географической и исторической карте объекты; оценивать масштаб, условные обозначения на карте, плане;
 - описывать характерные особенности природных зон России, особенности почв своей местности;
- составлять рассказ-описание о странах - соседях России;
- различать год, век, арабские и римские цифры, пользоваться терминами «историческое время», «эпоха», «столетие»;
 - соотносить события, персоналии с принадлежностью к конкретной исторической эпохе;
 -

- называть имена наиболее известных правителей разных исторических эпох (в рамках изученного), рассказывать об их вкладе в развитие общества и его культуры;
- различать (называть) символы царской власти, символы современной России; называть имя президента современной России;
- описывать основные события культурной жизни России (в разные исторические эпохи), называть их даты (в рамках изученного);
- называть имена выдающихся деятелей, писателей, композиторов разных исторических эпох.

К концу обучения в **четвертом** классе учащиеся **могут научиться**:

- применять в житейской практике правила здорового образа жизни, соблюдать правила гигиены и физической культуры; различать полезные и вредные привычки;
- различать эмоциональное состояние окружающих людей и в соответствии с ним строить общение;
- раскрывать причины отдельных событий в жизни страны (войны, изменение государственного устройства, события в культурной жизни) в рамках изученного.

Планируемые результаты освоения предмета

Освоение программы «Окружающий мир» позволяет достичь личностных, мета- предметных и предметных результатов обучения.

Личностные результаты представлены двумя группами целей.

Первая группа целей: освоение ребенком нового статуса как ученика и школьника.

- готовность и способность к саморазвитию и самообучению.
- достаточно высокий уровень учебной мотивации, самоконтроля и самооценки.
- личностные качества, позволяющие успешно осуществлять учебную деятельность.
- личностные качества, позволяющие успешно осуществлять взаимодействие с участниками учебной деятельности.

Вторая группа целей: формирование социальной позиции школьника, его ценностного взгляда на окружающий мир:

- формирование основ российской гражданской идентичности;
- формирование понимания особой роли многонациональной России в объединении народов;
- формирование понимания особой роли многонациональной России в современном мире;
- формирование понимания особой роли многонациональной России в развитии общемировой культуры;
- понимание особой роли России в мировой истории;
- воспитание чувства гордости за национальные достижения;
- воспитание уважительного отношения к своей стране;
- воспитание уважительного отношения к истории страны;
- воспитание любви к родному краю;
- воспитание любви к своей семье;
- воспитание гуманного отношения к людям;

- воспитание толерантности к людям, независимо от возраста, национальности, вероисповедания;
- понимание роли человека в обществе;
- принятие норм нравственного поведения в природе;
- принятие нравственного поведения в обществе;
- принятие норм правильного взаимодействия со взрослыми и сверстниками;
- формирование основ экологической культуры, понимание ценности любой жизни, освоение правил индивидуальной безопасной жизни с учетом изменений среды обитания;
- формирование основ экологической культуры;
- понимание ценности любой жизни;
- освоение правил индивидуальной безопасной жизни с учетом изменений среды обитания.

Среди метапредметных результатов особое место занимают познавательные, регулятивные и коммуникативные действия:

- **познавательные** как способность применять для решения учебных и практических задач различные умственные операции (сравнение, обобщение, анализ, доказательства и др.);
- **регулятивные** как владение способами организации, планирования различных видов деятельности (репродуктивной, поисковой, исследовательской, творческой), понимание специфики каждой;
- **коммуникативные** как способности в связной, логически целесообразной форме речи передать результаты изучения объектов окружающего мира; владение рассуждением, описанием, повествованием.

Особое место среди метапредметных универсальных действий занимают способы получения, анализа и обработки информации (обобщение, классификация, сериация, чтение), методы представления полученной информации (моделирование, конструирование, рассуждение, описание и др.).

- **Предметные результаты** обучения нацелены на решение образовательных задач: осознание целостности окружающего мира; расширение знаний о разных сторонах и объектах окружающего мира; обнаружение и установление элементарных связей и зависимостей в природе; обнаружение и установление элементарных связей и зависимостей в обществе; овладение наиболее существенными методами изучения окружающего мира (наблюдение); овладение наиболее существенными методами изучения окружающего мира (опыт); овладение наиболее существенными методами изучения окружающего мира (эксперимент); овладение наиболее существенными методами изучения окружающего мира (измерение); использование полученных знаний в продуктивной и преобразующей деятельности; расширение кругозора и культурного опыта школьника; формирование умения воспринимать мир не только рационально, но и образно.

КАЛЕНДАРНО-ТЕМАТИЧЕСКОЕ ПЛАНИРОВАНИЕ

№	Дата	Тема урока	Тип урока	Характеристика деятельности учащегося	Планируемые предметные результаты	Универсальные учебные действия	Личностные результаты
1 четверть							
Человек – живое существо (организм)							
1		Общее строение организма человека.	Урок ознакомления с новым материалом(уонм)	Обсуждать содержание шмуцтитула: о чём ты узнаешь, на какие вопросы ответишь. Вести учебный диалог: «Можно ли назвать человека телом живой природы? Какие признаки живых существ — животных и растений — можно отнести и к человеку?». Характеризовать функции разных систем органов.	Характеризует функции разных систем органов. Конструирует ситуации, раскрывающие правила охраны здоровья. Характеризует правила поведения во время болезни. Сравнивает организм человека и животного.	Строит предположения, анализирует, обобщает, сравнивает. Читает, наблюдает. Составляет план пересказа, пересказывает. Применяет правила ведения учебного диалога. Читает информацию, представленную в виде рисунка-схемы. Осуществляет самоконтроль выполнения учебной задачи.	Использует информацию для решения учебных и практических задач. Работает в коллективе. Слушает и слышит собеседника, ведет и поддерживает диалог, аргументированно отстаивает собственное мнение.
2		Нервная система. Головной и спинной мозг.		Читать рисунок-схему, обсуждать тексты «Головной мозг», «Спинной мозг». Составлять план пересказа на тему «Нервная система человека». Характеризовать функции разных систем органов.	Имеет представление о нервной системе: головном и спинном мозге. Понимает, что головной мозг – центр управления работой всего организма. Соблюдает правила безопасного поведения. Сравнивает модель головного мозга человека и различных животных. Анализирует	Строит предположения, анализирует, обобщает, сравнивает. Читает, наблюдает. Составляет план пересказа, пересказывает. Применяет правила ведения учебного диалога. Читает информацию, представленную в виде рисунка-схемы. Осуществляет самоконтроль выполнения учебной задачи.	Сотрудничает в совместном решении проблемы. Успешно осуществляет учебную деятельность. Целостно, гармонично воспринимает мир. Проявляет интерес к окружающей природе, к наблюдениям за природными явлениями.

					деятельность спинного мозга по схеме: сигнал - сообщение - реакция. Осознает необходимость здорового образа жизни.		
3		Двигательная система организма человека.	Комбинированный	Сравнивать куклу тряпичную и пластмассовую. Высказывать предположение: «Каким было бы тело человека, если бы не имело костей?» Читать и обсуждать тексты: «Скелет – опора тела», «Мышцы умеют сокращаться». Работать в парах: готовить ответ на вопрос «Можно ли выполнять сложные движения, не думая о том, как это делать?» Характеризовать функции разных систем органов. Работать в группах: составлять презентацию «Какие занятия полезны для мышц?»	Сравнивает свои выводы с текстом. Выполняет самоконтроль осанки. Анализирует деятельность отдельных мышц на примере разных движений. Работает с листами оценивания: <i>самооценка</i> работы в парах. Составляет план текста. Анализирует осанку детей класса на основе выполнения различных упражнений. Объясняет взаимозависимость между осанкой и здоровьем человека. Называет признаки правильной осанки. Использовать различные упражнения для формирования правильной осанки.	Выделяет признаки различия; анализирует; готовит вывод, обобщение. Читает, наблюдает. Применяет правила участия в диалоге, составляет план текста. Читает информацию, представленную на рисунках-схемах. Представляет ответ на поставленный вопрос. Оценивает взаимодействия в совместной деятельности.	Понимает личное затруднение и обращается за помощью к учителю. Осваивает новый статус ученика и школьника. Успешно осуществляет взаимодействие с участниками учебной деятельности. Предвидит результат своей деятельности.
4		Пищеварительная система.	УОНМ	Выполнять задание на обобщение пройденного материала: «Почему человек должен питаться?» Работать с рисунком-схемой	Рассказывает о работе пищеварительной системы человека. Называет органы пищеварительной	Анализирует, обобщает, представляет информацию в «свёрнутом» виде (памятка). Владеет смысловым чтением.	Умеет проводить наблюдения, делать выводы. Стремится иметь достаточно высокий уровень учебной мотивации.

				<p>«Пищеварительная система». Составлять рассказ-рассуждение: «Как пища переваривается?» Характеризовать функции разных систем органов.</p>	<p>системы. Характеризует значение отдельных органов пищеварения для работы организма в целом. Определяет назначение отдельных органов пищеварительной системы в процессе пищеварения. Объясняет, что такое «аппетит». Составляет памятку по здоровому питанию.</p>	<p>Определяет главную мысль текста. Составляет рассказ-рассуждение, пересказывает текст. Читает информацию, представленную на рисунках-схемах. Представляет информацию в «свёрнутом» виде (памятка).</p>	
5		Пищеварительная система. Как беречь зубы.	УПЗиУ	<p>Пересказывать текст рубрики «Этот удивительный мир». Работать в парах: готовить памятку «Как беречь зубы». Характеризовать функции разных систем органов.</p>	<p>Моделирует строение органов пищеварения. Приводит примеры полезных и вредных продуктов питания. Имеет представление о строении зубов, их видах и назначении. Понимает необходимость гигиены полости рта. Умеет правильно чистить зубы.</p>	<p>Анализирует, обобщает, представляет информацию в «свёрнутом» виде (памятка). Владеет смысловым чтением, определяет главную мысль текста; строит рассказ-рассуждение; пересказывает текст. Читает информацию, представленную на рисунках-схемах. Представляет информацию в «свёрнутом» виде (памятка).</p>	<p>Взаимодействует с участниками диалога. Умеет искать нужную информацию. Умеет доводить работу до конца. Предвидит результат своей деятельности. Адекватно оценивает результаты своей деятельности.</p>
6		Дыхательная система.	УОНМ	<p>Читать и обсуждать текст «Как работает дыхательная система». Проводить опыт «Измерение давления». Работать с рисунком-схемой. Составлять рассказ-рассуждение. Работать в парах: подготовка памятки</p>	<p>Называет органы дыхательной системы. Характеризует ее значение для работы организма. Рассказывает о том, как работают органы дыхания. Выполняет упражнения на вдох</p>	<p>Анализирует, обобщает, оформляет выводы. Наблюдает, проводит опыт. Строит текст-рассуждение. Читает информацию, представленную на рисунках-схемах. Предвидит результат своей деятельности.</p>	<p>Сотрудничает в группе, в паре; ищет информацию. Выражает свои чувства, вызванные состоянием природы. Успешно осуществляет взаимодействие с участниками учебной деятельности. Предвидит и адекватно оценивает</p>

				«Правила бережного отношения к дыхательной системе» (с опорой на иллюстративный материал). Характеризовать функции разных систем органов.	и выдох. Объясняет, почему загрязненный воздух и курение вредны для дыхательной системы человека. Моделирует ситуации по организации очистки загрязненного воздуха в городах. Понимает необходимость здорового образа жизни.	Адекватно оценивает результаты своей деятельности.	результаты своей деятельности.
7		Кровеносная система. Кровь и ее значение. Сердце – главный орган кровеносной системы. Практическая работа с микроскопом. Опыт «Измерение пульса».	Комбинированный	Участвовать в учебном диалоге: «Почему кровеносную систему называют транспортной?» (на основе высказанных предположений). Строить рассказ-рассуждение с опорой на рисунок-схему. Проводить опыт «Измерение пульса». Проводить специально организованное наблюдение (работа с микроскопом). Выполнять задание на самоконтроль и самооценку: «Моё участие в диалоге».	Пересказывает текст рубрики «Этот удивительный мир» с опорой на рисунки. Характеризует функции разных систем органов. Моделирует схему кровеносной системы. Наблюдает капли крови в микроскоп. Понимает значение крови в организме человека и опасность больших ее потерь. Умеет оказывать первую помощь при поверхностном ранении кожи. Объясняет необходимость обеззараживания ран.	Выдвигает гипотезы. Анализирует, обобщает, оформляет выводы. Читает, проводит опыты, наблюдения. Пересказывает, рассуждает. Читает информацию, представленную на рисунках-схемах. Анализирует и оценивает участие в учебном диалоге. Оценивает участие в групповой работе.	Успешно осуществляет учебную деятельность. Использует информацию для решения учебных и практических задач. Понимает личное затруднение и обращается за помощью к учителю. Использует информацию для решения учебных и практических задач. Стремится иметь достаточно высокий уровень учебной мотивации, самоконтроля и самооценки.
8		Как организм удаляет ненужные ему жидкие вещества.	УОНМ	Работать с рисунком-схемой «Выделительная система». Сравнение самостоятельно составленного текста (на	Обнаруживает взаимосвязи между системами органов. Осознает организм человека как единое	Сравнивает, анализирует, обобщает, формулирует выводы, решает логические задачи. Читает,	Успешно осуществляет учебную деятельность. Доводит работу до конца. Предвидит результат своей деятельности. Адекватно

				основе рисунка-схемы) с текстом учебника. Решать логическую задачу: «Почему при обследовании больного делают анализ его мочи?» Характеризовать функции разных систем органов.	целое. Осознает необходимость физических упражнений для укрепления сердца и всего организма. Называет органы выделительной системы организма человека.	наблюдает, рассуждает. Читает информацию, представленную на рисунках-схемах.	оценивает результаты своей деятельности. Слушает и слышит собеседника, ведет и поддерживает диалог, аргументированно отстаивает собственное мнение.
9		Кожа.	УОНМ	Читать текст, формулировать вывод. Составлять памятку «О коже нужно заботиться». Характеризовать функции разных систем органов.	Характеризует значение кожи. Использует знания о строении и функциях кожи для сохранения и укрепления здоровья.	Высказывает предположения, анализирует, выделяет главную мысль текста, обобщает, оформляет вывод. Составляет план пересказа текста. Представляет информацию в «свёрнутом» виде (памятка). Читает информацию, представленную на схемах.	Использует информацию для решения учебных и практических задач. Умеет работать в коллективе. Слушает и слышит собеседника, ведет и поддерживает диалог, аргументированно отстаивает собственное мнение.
10		Как человек воспринимает окружающий мир.	Комбинированный	Обсуждать гипотезы по вопросу «Почему поэт связывает слова „Я живу“ с органами чувств человека?» Характеризовать функции разных систем органов. Проводить опыт, наблюдения. Участвовать в дидактической игре, читать текст. Читать информацию, представленную на рисунках-схемах.	Характеризует (на элементарном уровне и с помощью рисунков-схем) строение и основные функции органов чувств: органов зрения, слуха, вкуса, обоняния, осязания. Соблюдает правила личной гигиены для сохранения здоровья органов чувств.	Высказывает и обсуждает гипотезы, формулирует вывод на основе наблюдений, сопоставляет, обобщает. Пересказывает, принимает правила участия в учебном диалоге. Представляет информацию в «свёрнутом» виде (памятка). Выполняет рефлексивные действия: самооценка взаимодействия в совместной деятельности; самоконтроль правил поведения в житейских	Успешно осуществляет взаимодействие с участниками учебной деятельности. Предвидит результат своей деятельности. Понимает личное затруднение и обращается за помощью к учителю.

						ситуациях.	
11		Зрение. Гигиена зрения. Опыт «Рассмотрим предметы».	Комбинируемый	Проводить опыт: «Рассмотрим предметы». Обсуждать вывод: «Глаза — органы зрения, наши „окна" в мир». Работать в парах: подготовка памятки «Береги глаза». Характеризовать функции разных систем органов. Представлять информацию в «свёрнутом» виде (памятка). Выполнять рефлексивные действия: самооценка взаимодействия в совместной деятельности; самоконтроль правил поведения в житейских ситуациях.	Характеризует (на элементарном уровне и с помощью рисунков-схем) строение и основные функции органов зрения, соблюдает правила личной гигиены для сохранения здоровья органов чувств.	Высказывает и обсуждает гипотезы, формулирует вывод на основе наблюдений, сопоставляет, обобщает. Проводит опыт, наблюдения. Участвует в дидактической игре, читает. Пересказывает, принимает правила участия в учебном диалоге. Читает информацию, представленную на рисунках-схемах.	Понимает роль человека в обществе. Понимает особую роль многонациональной России в развитии общемировой культуры. Уважительно относится к своей стране. Умеет сотрудничать в совместном решении проблемы, искать информацию.
12		Слух. Гигиена слуха.	УПЗиУ	Участвовать в дидактической игре: «Угадай, откуда звук». Участвовать в учебном диалоге, обсуждать гипотезы — почему нужно выполнять правила охраны слуха. Пересказывать текст рубрик «Этот удивительный мир», «Жил на свете человек». Характеризовать функции разных систем органов. Читать информацию, представленную на рисунках-схемах. Представлять информацию в «свёрнутом» виде (памятка).	Характеризует (на элементарном уровне и с помощью рисунков-схем) строение и основные функции органов слуха, вкуса, обоняния, осязания. Соблюдает правила личной гигиены для сохранения здоровья органов чувств.	Высказывает и обсуждает гипотезы, формулирует вывод на основе наблюдений, сопоставляет, обобщает. Проводит опыт, наблюдения. Участвует в дидактической игре. Читает, пересказывает. Принимает правила участия в учебном диалоге. Выполняет рефлексивные действия: самооценка взаимодействия в совместной деятельности; самоконтроль правил поведения в житейских ситуациях.	Целостно, гармонично воспринимает мир. Проявляет интерес к окружающей природе, к наблюдениям за природными явлениями.
13		Обоняние,	Урок –	Принимать участие в	Характеризует (на	Высказывает и	Успешно осуществляет

		вкус, осязание, их роль в жизни человека. Опыты «Проверим своё обоняние»; «Проверим свой вкус».	проект	беседе «Что такое обоняние» (на основе имеющихся представлений). Проводить опыты: «Проверим своё обоняние» и «Проверим свой вкус». Работать с рисунком-схемой «Как мы чувствуем запах?» Вести учебный диалог «Осязание» (на основе высказанных предположений). Характеризовать функции разных систем органов.	элементарном уровне и с помощью рисунков-схем) строение и основные функции органов чувств: органов зрения, слуха, вкуса, обоняния, осязания. Соблюдает правила личной гигиены для сохранения здоровья органов чувств.	обсуждает гипотезы, формулирует вывод на основе наблюдений, сопоставляет, обобщает. Читает информацию, представленную на рисунках-схемах. Представляет информацию в «свёрнутом» виде (памятка). Выполняет рефлексивные действия: самооценка взаимодействия в совместной деятельности; самоконтроль правил поведения в житейских ситуациях.	учебную деятельность. Умеет доводить работу до конца. Предвидит результат своей деятельности. Адекватно оценивает результаты своей деятельности.
14		Мир чувств. Опыт «Измерение пульса при спокойной работе в классе и при ответе на трудный вопрос».	Комбинированный	Поддерживать учебный диалог (на основе высказанных предположений): «Что отличает человека от машины-робота?» Выделять главную мысль текста. Работать в группах: разыгрывать житейские ситуации (по выбору детей). Составлять рассказ-повествование по картине В. Перова «Тройка» по коллективно составленному плану. Работать в группах: составление памятки «Учимся владеть собой!». Характеризовать функции разных систем органов.	Характеризует (на элементарном уровне и с помощью рисунков-схем) строение и основные функции органов чувств: органов зрения, слуха, вкуса, обоняния, осязания. Соблюдает правила личной гигиены для сохранения здоровья органов чувств.	Выполняет интеллектуальные действия. Выполняет познавательные действия: наблюдение, опыт, ролевая игра, чтение. Пересказывает текст, принимает правила учебного диалога, составляет план текста, рассказ-повествование (на основе иллюстрации). Выполняет рефлексивные действия: самооценка эмоциональных реакций на житейские ситуации; контроль выполнения ролевых действий в ролевой игре.	Использует информацию для решения учебных и практических задач. Умеет работать в коллективе. Слушает и слышит собеседника, ведет и поддерживает диалог, аргументированно отстаивает собственное мнение.
15		Внимание.	Урок-исследование	Обсуждать житейские ситуации на тему «Когда внимание начинает	Умеет сосредотачиваться, выделять главное,	Выполняет интеллектуальные действия: высказывание	Умеет сотрудничать в совместном решении проблемы, искать

				<p>„работать“?». Формулировать вывод «Что такое внимание?» Выполнять задание на развитие внимания (по рисункам учебника). Работать в парах: обсуждать альтернативные суждения. Работать с листом самооценивания «Всё ли удалось нам (мне) в совместной работе?»</p>	<p>быстро ориентироваться в игровой ситуации, переключается с одних действий на другие.</p>	<p>и обоснование предположений; анализ, сравнение, обобщение, формулирование вывода; выбор альтернативы. Выполняет рефлексивные действия: самооценка взаимодействия в совместной деятельности.</p>	<p>информацию. Слушает и слышит собеседника, ведет и поддерживает диалог, аргументированно отстаивает собственное мнение.</p>
16		Память. Проверочная работа 1	УПикЗ	<p>Обсуждать высказанные предположения «Зачем человеку память?». Выполнять задание на выбор альтернативного суждения: как лучше запоминать. Работать в группах: составление памятки «Развивай память!» Анализировать шмуцтитул: о чём ты узнал, на какие вопросы можешь ответить, о чём тебе хотелось бы ещё узнать.</p>	<p>Характеризует память как способность человека запоминать то, что он воспринимает с помощью органов чувств. Придумывает упражнения для развития памяти.</p>	<p>Выполняет интеллектуальные действия: высказывание и обоснование предположений; анализ, сравнение, обобщение, формулирование вывода; выбор альтернативы; выделение главной мысли текста. Выполняет рефлексивные действия: самооценка взаимодействия в совместной деятельности и учебном диалоге; самоконтроль выполнения учебных задач.</p>	<p>Использует информацию для решения учебных и практических задач. Умеет работать в коллективе. Слушает и слышит собеседника, ведет и поддерживает диалог, аргументированно отстаивает собственное мнение.</p>
Ты и твоё здоровье							
17		Режим дня.	УОНМ	<p>Анализировать шмуцтитул: о чём ты узнаешь, на какие вопросы ответишь. Вести учебный диалог: обсуждать ответы на вопрос «Ка-</p>	<p>Понимает, что главное богатство человека – его здоровье. Составляет режим дня четвероклассника. Составляет памятку с</p>	<p>Анализирует, обобщает; формулирование вывода, установление причинно-следственных, последовательных и временных связей;</p>	<p>Предвидит результат своей деятельности. Адекватно оценивает результаты своей деятельности.</p>

				кие условия нужно соблюдать при составлении режима дня?» Составлять текст по последовательной серии иллюстраций. Обсуждать вывод: «Что важно учесть при выполнении режима дня?» Читать и пересказывать текст рубрики «Здоровый человек — здоровый сон». Выполнять задание на самоконтроль и самооценку: проверь себя — выполняешь ли ты правила здорового сна.	правилами здорового сна. Высказывает предположения, оценивает физическое развитие. Работает в парах.	выбор альтернативы, сравнение; выделение главной мысли текста. Читает, наблюдает. Пересказывает текст. Составляет текст по последовательной серии рисунков. Представляет информацию в «свёрнутом» виде (памятка). Выполняет рефлексивные действия: самооценка взаимодействия в совместной деятельности; самоконтроль правил поведения в житейских ситуациях.	
18	2 чет вер ть	Режим дня Правила рациональног о питания.	Комбиниру ванный	Задание на анализ текста: формулирование вывода «Каковы особенности рационального питания?» Работать в парах: составление памятки «Правила рационального питания» (на основе иллюстративного материала учебника). Пересказывать текст рубрики «Этот удивительный мир».	Приводит примеры режима дня четвероклассника в выходной и будний день. Называет правила рационального питания. Умеет составить комплекс упражнений для систематической и оптимальной физической нагрузки. Составляет текст по теме урока (по последовательной серии рисунков). Представляет информацию в «свёрнутом» виде (памятка).	Анализирует, обобщает; формулирование вывода, установление причинно-следственных, последовательных и временных связей; выбор альтернативы, сравнение; выделение главной мысли текста. Выполняет рефлексивные действия: самооценка взаимодействия в совместной деятельности; самоконтроль правил поведения в житейских ситуациях.	Предвидит результат своей деятельности. Адекватно оценивает результаты своей деятельности. Умеет работать в группе. Проявляет интерес к окружающей природе, к наблюдениям за природными явлениями. Выражает свои чувства, вызванные состоянием природы.
19		Правила закаливания.	Комбиниру ванный	Вести учебный диалог: обсуждать	Соблюдает правила закаливания, правила	Выполняет интеллектуальные	Предвидит результат своей деятельности. Адекватно

				<p>правила закаливания (на основе текста учебника). Работать с листом самооценивания «Активность во время учебного диалога». Составлять текст по иллюстрациям учебника. Пересказывать текст рубрики «Жил на свете человек».</p>	<p>здорового образа жизни. Характеризует своими словами значение понятий «гигиена», «закаливание». Знает основные правила личной гигиены. Приводит примеры способов закаливания. Анализирует поведение детей, которые не выполняли правила закаливания.</p>	<p>действия: анализ, построение логических связей, обобщение. Пересказывает текст. Составляет текст по иллюстрациям. Представляет информацию в «свёрнутом» виде (памятка). Выполняет рефлексивные действия: самооценка взаимодействия в совместной деятельности.</p>	<p>оценивает результаты своей деятельности. Умеет работать в коллективе. Проявляет интерес к окружающей природе, к наблюдениям за природными явлениями. Выражает свои чувства, вызванные состоянием природы.</p>
20		Можно ли снять усталость?	Урок-исследование	<p>Читать текст и выделять его главную мысль. Работать в парах: характеризовать понятия «физический труд» и «умственный труд» (с опорой на иллюстрации учебника). Пересказывать текст рубрики «Этот удивительный мир». Составлять рассказ-описание «Дискобол» (по фото скульптуры Мирона «Дискобол»).</p>	<p>Различает понятия «физический и умственный труд». Анализирует ситуации, в большей степени вызывающие усталость. Анализирует упражнения по снятию усталости. Делает вывод о том, что такое усталость и как её устранить.</p>	<p>Читает информацию, представленную на иллюстрациях. Осознает необходимость беречь своё здоровье.</p>	<p>Принимает нормы правильного взаимодействия со взрослыми и сверстниками. Умеет доводить работу до конца. Предвидит результат своей деятельности. Адекватно оценивает результаты своей деятельности.</p>
21		Поговорим о вредных привычках.	УОНМ	<p>Вести учебный диалог: «Поговорим о вредных привычках». Читать и обсуждать тексты «Курение опасно для здоровья», «Осторожно — спиртное», «Забава, которая приводит к смерти».</p>	<p>Различает полезные и вредные привычки. Участвует в обсуждении темы.</p>	<p>Выполняет интеллектуальные действия: сравнение, анализ, обобщение, формулирование вывода. Читает, наблюдает. Речевые умения: план текста, рассказ-рассуждение.</p>	<p>Самостоятельно мотивирует свою деятельность, определяет цель работы (задания) и выделяет её этапы. Умеет доводить работу до конца. Умеет работать индивидуально и в малых группах. Слушает и слышит собеседника, ведет и поддерживает диалог, аргументированно отстаивает собственное мнение.</p>

22		Вредные привычки..	УОПУЗП	Составлять план ответа «Вредные привычки». Работать с рисунками-схемами: составление текста-рассуждения. Оформлять вывод: «Что вносят в жизнь человека вредные привычки?»	Создает плакат по теме «Осторожно – вредные привычки».	Читает информацию, отражённую на рисунках-схемах. Представляет графическую информацию в виде текста. Осознает необходимость беречь своё здоровье.	Предвидит результат своей деятельности. Адекватно оценивает результаты своей деятельности. Умеет работать в коллективе. Проявляет интерес к окружающей природе, к наблюдениям за природными явлениями. Выражает свои чувства, вызванные состоянием природы.
23		Когда дом становится опасным.	УОНМ	Вести учебный диалог: обсуждение предположений о возможных причинах возникновения пожара. Читать и обсуждать главную мысль стихотворения С. Маршака «Пожар». Работать с иллюстративным материалом: составлять рассказ-рассуждение. Работать в парах.	Объясняет, при каких условиях человек может получить ожог и что при этом нужно делать. Составляет план поведения при пожаре. Составляет памятку «Правила поведения при пожаре», «Как уберечь себя на пожаре».	Выполняет интеллектуальные действия: высказывание предположений, анализ жизненных ситуаций, оформление вывода, обобщение. Читает, наблюдает. Речевые умения: рассказ-рассуждение, пересказ.	Умеет работать индивидуально и в малых группах. Слушает и слышит собеседника, ведёт и поддерживает диалог, аргументированно отстаивает собственное мнение.
24		Когда дом становится опасным. Правила пользования домашними приборами.	УПЗиУ	Выполнять игровое упражнение «Как пользоваться газовой плитой». Вести учебный диалог: обсуждать предположение «Может ли компьютер повредить здоровью?».	Объясняет, как правильно обращаться с острыми предметами, при каких условиях человек может пораниться и что при этом нужно делать.	Читает информацию, отражённую на иллюстрациях. Представляет графическую информацию в виде текста. Представляет информацию в «свёрнутом» виде. Выполняет рефлексивные действия: самооценка жизненных ситуаций; контроль выполнения учебных задач.	Успешно осуществляет взаимодействие с участниками учебной деятельности. Использует информацию для решения учебных и практических задач. Стремится иметь достаточно высокий уровень учебной мотивации, самоконтроля и самооценки.
25		Улица полна неожиданностей.	УОиСЗ	Обсуждать правила поведения на улице, важность знаков	Наблюдает за ситуациями, возникающими в	Выполняет интеллектуальные действия: анализ,	Умеет работать в коллективе. Слушает и слышит собеседника, ведёт и

				дорожного движения. Обсуждать высказанные предположения о причинах дорожных происшествий с детьми.	условиях дорожного движения. Отвечает на вопросы по теме.	установление причинно-следственных связей.	поддерживает диалог, аргументированно отстаивает собственное мнение.
26		Улица полна неожиданностей. Правила дорожного движения.	Комбинированный	Обсуждать жизненные ситуации: «Улица полна неожиданностей». Работать в группах. Оформлять вывод: «Команды регулировщика важнее, чем сигналы светофора и знаки дорожного движения».	Анализирует ситуации дорожного движения. Придумывает подписи к рисункам. Принимает участие в ролевой игре-упражнении: «Сигналы регулировщика».	Выполняет рефлексивные действия: самооценка жизненных ситуаций; контроль выполнения учебных задач, «чтение» информации, выраженной в графическом виде; контроль выполнения роли в сюжетно-ролевой игре.	Соотносит информацию с имеющимися знаниями. Самостоятельно мотивирует свою деятельность, определяет цель работы (задания) и выделяет её этапы.
27		Если случится беда. Практическая работа «Правила оказания первой медицинской помощи».	УОНМ	Принимать участие в игре-упражнении: «Помощь при травме». Читать текст «Если гроза застала тебя на прогулке» и выделять его главную мысль.	Выполняет практическую работу «Правила оказания первой медицинской помощи». Составляет памятку «Признаки ядовитых растений».	Выполняет интеллектуальные действия: анализ, установление причинно-следственных связей, обобщение, выделение главной мысли текста. Выполняет познавательные действия: наблюдения, опыт, игра-упражнение.	Успешно осуществляет взаимодействие с участниками учебной деятельности. Использует информацию для решения учебных и практических задач. Стремится иметь достаточно высокий уровень учебной мотивации, самоконтроля и самооценки.
28		Если случится беда.	Комбинированный	Работать в группах: выбор и пересказ текста («Если тебя укусила пчела», «Ядовитые грибы», «Ядовитые растения»). Читать информацию, представленную в видеофильмах (слайдах). Осознавать необходимость беречь своё здоровье.	Характеризует своими словами значение понятий «здоровье», «здоровый образ жизни», «системы органов». Объясняет, что все органы в организме составляют единое целое. Называет изученные системы органов. Осознает, что режим дня, правильное питание, гигиена и	Выполняет рефлексивные действия: самооценка жизненных ситуаций; самоконтроль участия в совместной деятельности.	Успешно осуществляет взаимодействие с участниками учебной деятельности. Использует информацию для решения учебных и практических задач. Стремится иметь достаточно высокий уровень учебной мотивации, самоконтроля и самооценки.

					физкультура укрепляют здоровье. Знает, какие вредные привычки разрушают здоровье человека.		
Человек — часть природы							
29		Чем человек отличается от животных.	УОПУЗП	Анализировать шмуцтитул: о чём ты узнаешь в этом разделе, на какие вопросы ответишь. Вести учебный диалог: обсуждение высказанных предположений по вопросу «Чем человек отличается от животных?» (на основе иллюстраций учебника). Читать и обсуждать текст «Человек умеет думать и говорить».	Работает с иллюстрационным материалом. Составляет рассказ о значении речи в жизни людей. Работает в группах: описательный рассказ на тему «Развитие человека от рождения до старости». Строит рассказ-рассуждение: «Значение речи в жизни людей» (на основе «чтения» рисунков учебника).	Выполняет интеллектуальные действия: сравнение, анализ, установление причинно-следственных связей, высказывание предположений, оформление вывода. Читает, наблюдает. Читает информацию, представленную на рисунках, оформляет её в виде текста.	Проявляет интерес к окружающей природе, к наблюдениям за природными явлениями. Успешно осуществляет учебную деятельность. Использует информацию для решения учебных и практических задач.
30		От рождения до старости (развитие человека). Опыт «Измерение роста и веса младшего школьника». Проверочная работа 2	Комбинированный	Вести учебный диалог: обсуждать высказанные суждения. Строить рассказ-рассуждение на основе иллюстраций учебника. Читать информацию, представленную в таблице. Обсуждать проблему. Составлять план текста «Почему пожилым людям нужна твоя помощь». Работать с рубрикой «Картинная галерея»: рассказ-описание по картине. Составлять	Анализирует информацию видеofilmа «Что умеет делать маленький ребенок». Сравнивает со своей реальной жизнью. Делает вывод об условиях, необходимых человеку для развития. Наблюдает за поведением малышей. Понимает важность заботы о стариках.	Выполняет интеллектуальные действия: построение ассоциативного ряда, анализ, ориентировка в историческом времени, сравнение. Выполняет рефлексивные действия: самооценка жизненных ситуаций; самоконтроль участия в совместной деятельности. Читает информацию, представленную на рисунках, оформляет её в виде текста. Осознает необходимость внимательного	Успешно осуществляет учебную деятельность. Доводит работу до конца. Предвидит результат своей деятельности. Использует информацию для решения учебных и практических задач.

				рассказ из личного опыта. Анализировать шмуцтитул: о чём ты узнал, на какие вопросы можешь ответить, о чём тебе хотелось бы ещё узнать.		отношения к окружающим людям.	
Человек среди людей							
31		Поговорим о доброте.	УОНМ	Анализировать шмуцтитул. Вести учебный диалог: обсуждать жизненные ситуации с нравственных позиций. Объяснять смысл крылатых выражений. Оформлять вывод.	Работает с иллюстрационным материалом. Пересказывает и делает выводы о прочитанном произведении. Умеет вести беседу. Применяет правила общения. Работает в группах. Моделирует ситуации, раскрывающие поведение человека среди людей.	Выполняет интеллектуальные действия: анализ, установление причинно-следственных связей, аргументация суждений, оформление вывода. Выполняет рефлексивные действия: оценка жизненных ситуаций, самооценка отношения к окружающим людям.	Успешно осуществляет взаимодействие с участниками учебной деятельности. Предвидит результат своей деятельности. Понимает личное затруднение и обращается за помощью к учителю. Осознает необходимость доброго отношения к окружающим людям.
32		Что такое справедливость.	Комбинированный	Вести учебный диалог: обсуждение качеств героев «Сказки о рыбаке и рыбке» А. Пушкина. Работать в группах: оценивать жизненные ситуации (кого из героев можно назвать справедливым). Оформлять вывод «Кого называют справедливым». Выполнять задание на самооценку участия в совместной деятельности (справедливо ли я вел	Работает в группе. Участвует в обсуждении художественных произведений о несправедливости, корысти, нечестности. Отвечает на вопросы. Анализирует жизненные ситуации. Составляет план ответа по теме «Что такое справедливость».	Выполняет интеллектуальные действия: анализ, установление причинно-следственных связей, аргументация суждений, оформление вывода. Создает обобщённый план ответа по теме. Читает информацию, представленную в рисунках, выраженную в художественном тексте. Осознает необходимость справедливого отношения к окружающим людям.	Использует информацию для решения учебных и практических задач. Умеет работать в коллективе. Слушает и слышит собеседника, ведёт и поддерживает диалог, аргументированно отстаивает собственное мнение.

				себя в процессе совместной деятельности).			
33		О смелости.	комбинированный	<p>Читать и обсуждать текст «Первый подвиг Геракла». Вести учебный диалог: обсуждать проблему «Смелость — это отсутствие страха или умение его преодолевать?»</p> <p>Объяснять смысл пословицы «Смелость города берёт».</p>	<p>Делает вывод, что страх – это врожденная эмоция человека, которая позволяет ему сохранить жизнь, избежать неприятностей, берегает его от непродуманных поступков. Приводит примеры ситуаций, в которых надо действовать вопреки страху, решительно.</p>	<p>Выполняет интеллектуальные действия: анализ текста, выделение главной мысли, объяснение смысла пословицы, аргументация суждений. Читает, наблюдает, пересказывает.</p>	<p>Успешно осуществляет взаимодействие с участниками учебной деятельности. Предвидит результат своей деятельности. Понимает личное затруднение и обращается за помощью к учителю.</p>
34		Умеешь ли ты общаться.	УОНМ	<p>Вести учебный диалог: обсуждать жизненные ситуации и события, изображённых в художественных произведениях.</p> <p>Составлять памятку «Культура общения».</p> <p>Работать в группах: сравнивать диалоги сказки «По щучьему велению».</p> <p>Оформлять вывод.</p> <p>Работать в группах: сравнивать и анализировать письменную речь, представленную в разных письмах.</p>	<p>Обсуждает коммуникационные ситуации. Определяет, какие из представленных диалогов можно называть культурными и почему.</p>	<p>Выполняет интеллектуальные действия: анализ, сравнение, обобщение, выбор альтернативы, аргументация суждений. Читает, наблюдает, пересказывает.</p>	<p>Предвидит результат своей деятельности. Адекватно оценивает результаты своей деятельности.</p>
35		Умеешь ли ты общаться.	УПЗиУ	<p>Работать в парах: составлять памятку «Если в дверь позвонили».</p> <p>Анализировать шмуцтитул: о чём ты</p>	<p>Фиксирует условия успешной коммуникативной деятельности людей. Осознает необходимость</p>	<p>Выполняет рефлексивные действия: оценка жизненных ситуаций, событий, художественных</p>	<p>Сотрудничает в совместном решении проблемы. Умеет доводить работу до конца. Предвидит результат своей деятельности. Слушает и слышит собеседника, ведёт и</p>

				узнал, на какие вопросы можешь ответить, о чём тебе хотелось бы ещё узнать.	толерантного отношения к окружающим людям.	произведений. Свертывает информацию (памятка).	поддерживает диалог.
Родная страна: от края до края							
36		Природные зоны России. Зона арктических пустынь и тундра.	УОНМ	Анализировать шмуцтитул: о чём ты узнаешь в этом разделе, на какие вопросы ты ответишь. Вести учебный диалог: обсуждать предположение, почему большинство животных Арктики имеют белую или очень светлую окраску, для чего полярной сове густой перьевого покров. Составлять тезисы по тексту рубрики «Знакомься: наша Родина». Вести учебный диалог: обсуждать предположение, почему полярная ива достигает пяти метров в длину, а не в высоту. Сравнить картины Арктики и тундры (с опорой на иллюстрации и видеоматериалы).	Характеризует природные зоны: «арктические пустыни» и «тундра». Различает (по описанию, рисункам, фото) природные зоны. Работает с картой: выполняет учебные задачи. Находит изучаемую природную зону. Называет особенности природной зоны: температуру воздуха, длительность холодных (летних месяцев), характеристика почвы, специфика растительного и животного мира.	Выполняет интеллектуальные действия: высказывание предположения; установление причинно-следственных связей; анализ, сравнение, дифференциация. Составляет тезисы по тексту (выделяет главные мысли). Осознает мотивы изучения темы, анализирует свое отношение к природе; понимает правила взаимодействия в совместной деятельности. Читает информацию, представленную в видеоматериалах. Имеет экологические представления об охране природы человеком.	Идентифицирует себя как гражданина Российской Федерации. Понимает особую роль многонациональной России в развитии общемировой культуры. Умеет соотносить информацию с имеющимися знаниями.
37		Природные зоны России. Тайга и зона смешанных лесов.	УОНМ	Читать и обсуждать текст «Тайга». Работать в группах: составлять план-пересказ текста рубрик	Характеризует природные зоны «тайга», «зона смешанных лесов». Различает (по	Выполняет интеллектуальные действия: анализ, классификация, обобщение. Выполняет	

				«Знакомься: наша Родина», «Этот удивительный мир», «Жил на свете человек». Читать и обсуждать текст «Зона смешанных и широколиственных лесов». Упражняться в классификации: заполнять таблицы (на основе иллюстраций учебника и справочных материалов). Находить информацию в справочной литературе; готовить презентацию по изученной теме.	описанию, рисункам, фото) природные зоны. Работает с картой: выполняет учебные задачи. Находит изучаемую природную зону. Называет особенности природной зоны: температура воздуха, длительность холодных (летних месяцев), характеристику почвы, специфику растительного и животного мира.	познавательные действия: работа с картой. Объясняет значения устаревших слов; составляет план-пересказ. Анализирует свое отношение к природе; понимает правила взаимодействия при групповой совместной деятельности. Представляет информацию в табличном виде.	
38		Природные зоны России. Степи и пустыни.	УОНМ	Работать в группах: готовить вывод «Особенности степи как природной зоны» или «Особенности пустыни как природной зоны» (по выбору, на основе чтения текстов и анализа иллюстраций, а также справочной литературы»). Оценивать участие в совместной деятельности. Упражняться в классификации: заполнять таблицу. Самостоятельно подготовить рассказ о субтропиках (по желанию — с презентацией).	Характеризует природные зоны России «степи» и «пустыни». Различает (по описанию, рисункам, фото) природные зоны. Работает с картой: выполняет учебные задачи. Находит изучаемую природную зону. Называет особенности природной зоны: температура воздуха, длительность холодных (летних месяцев), характеристика почвы, специфика растительного и животного мира.	Выполняет интеллектуальные действия: анализ, сравнение, классификация, оформление вывода. Составляет рассказ-описание (по картине). Выполняет регулятивные действия: оценка своего участия в совместной групповой деятельности. Работает со справочной литературой; представляет информацию в табличном виде; готовит презентации.	Идентифицирует себя как гражданина Российской Федерации. Проявляет толерантность к людям, независимо от возраста, национальности, вероисповедания.
39		Почвы России. Опыт «Состав	УОНМ	Проводить опыт: состав почвы. Вести	Анализирует состав почвы. Создает	Анализирует, обобщает. Установление	Умеет сотрудничать в совместном решении

		почвы».		учебный диалог: что такое почва (анализ текста учебника и результатов опыта). Обсуждать проблему: «Есть ли в природе вредные существа» (на основе текста рубрики «Этот удивительный мир»).	коллективный проект «Берег реки» с изображением среза земли с почвенным слоем и нижележащими слоями. Делает вывод, что любое природное существо полезно и имеет свое место в природе независимо от внешней непривлекательности.	причинно-следственных связей, оформление вывода. Выполняет познавательные действия: наблюдения, опыт. Осознает положение «вредных живых существ в природе не бывает».	проблемы, искать информацию. Понимает ценность любой жизни. Проявляет толерантность к людям, независимо от возраста, национальности, вероисповедания.
40		Рельеф России.	УОНМ	Вести учебный диалог: обсуждение истинности высказывания «Правомерны ли слова: Россия – страна великих равнин?» Работать с картой: описывать местонахождение Восточно-Европейской и Западно-Сибирской равнин. Анализировать текст «Восточно-Европейская равнина».	Работает с картой: находит разные рельефы, узнает и различает по цвету равнины России. Характеризует понятия «рельеф», «равнина».	Выполняет интеллектуальные действия: высказывает предположения; сравнивает ложные и истинные высказывания; анализирует; сравнивает, обобщает. Выполняет познавательные действия: работает с картой.	Умеет сотрудничать в группе, в паре. Идентифицирует себя как гражданина Российской Федерации. Проявляет толерантность к людям, независимо от возраста, национальности, вероисповедания.
41		Рельеф России. Работаем с картой.	Комбинированный	Читать и обсуждать текст «Урал — Каменный пояс». Работать с картой «Кавказские горы» (местоположение, определение высоты). Работать с текстом рубрики «Жил на свете человек».	Работает с картой: находит разные рельефы, узнает и различает по цвету горные цепи России.	Характеризует понятия; составляет рассказ-описание. Читает информацию, представленную в графическом виде (карта).	Умеет соотносить информацию с имеющимися знаниями. Понимание ценности любой жизни.
42		Как возникали и строились	УОНМ	Работать с рубрикой «Вспомни». Читать и	Составляет опоры для пересказа	Выполняет интеллектуальные	Умеет сотрудничать в совместном решении

		города.		анализировать текст «Как выбиралось место для строительства города»: характеризовать города как населённые пункты. Обсуждать проблемы: «Каковы причины выбора места для основания города». Обсуждать сообщения учащихся (подготовленные дома): «Кремлёвские города» (с презентацией).	(условные, графические, пиктографические). Различает кремлёвские города и их достопримечательности. Работает в парах: высказывает суждения на тему «Почему улицы так называются?» (на примере одного названия). Оценивает совместную деятельность: как работали пары, были ли трудности, почему они возникли.	действия: высказывание предположения; анализ, обобщение изученного материала; установление причин исторического факта и события. Пересказывает с опорой на иллюстративный материал. Понимает правила совместной деятельности в парах. Оценивает деятельность. Готовит презентацию сообщения.	проблемы, искать информацию. Понимание ценности любой жизни.
43		Россия и ее соседи. Япония.	Комбинированный	Слушать рассказ учителя: «Япония — Страна восходящего солнца». Смотреть и анализировать видеоматериалы. Читать и пересказывать текст «Япония – Страна восходящего солнца». Выполнять творческое задание (воображаемая ситуация): «Чем меня поразил город Токио?» (с опорой на иллюстративный материал).	Проводит виртуальную экскурсию по Японии. Продумывает вопросы, которые помогут больше узнать о стране. Готовит программу встречи экскурсантов, находит дополнительную информацию о стране.	Выполняет интеллектуальные действия: анализ, сравнение. Пересказывает текст. Удерживает учебную задачу при выполнении творческого задания. Работает с воображаемой ситуацией. Читает информацию, представленную в видеоматериалах. Испытывает уважение к народам других стран и людям разных национальностей.	Идентифицирует себя как гражданина Российской Федерации. Проявляет толерантность к людям, независимо от возраста, национальности, вероисповедания.
44		Россия и ее соседи. Китай.	Комбинированный	Работать в парах: сравнивать портреты (китаец, русский), описание внешнего вида людей разных национальностей. Анализировать	Проводит виртуальную экскурсию по Китаю. Продумывает вопросы, которые помогут больше узнать о стране.	Выполняет интеллектуальные действия: сравнение, анализ. Составляет план рассказа на предложенную тему, рассказ-рассуждение.	Понимает, что такое гуманное отношение к людям. Использует информацию для решения учебных и практических задач. Идентифицирует себя как гражданина Российской

				результаты деятельности в парах (удачи, трудности, их причины). Читать текст «Китай — страна природных контрастов», смотреть видеоматериалы. Составлять план рассказа-рассуждения. Самостоятельно готовить рассказ о Финляндии.	Готовит программу встречи экскурсантов, находит дополнительную информацию о стране.	Оценивает совместную деятельность в парах. Читает информацию, представленную в иллюстративном виде.	Федерации. Проявляет толерантность к людям, независимо от возраста, национальности, вероисповедания.
45		Россия и ее соседи. Королевство Дания.	Комбинированный	Составлять рассказ на одну из предложенных тем («Дания — островное государство», «Столица Дании», «Великий гражданин Дании — Х. К. Андерсен») с использованием карты и справочной литературы. Оформлять вывод по теме. Анализировать шмуцтитул: что мы узнали, чему научились.	Проводит виртуальную экскурсию по Дании. Продумывает вопросы, которые помогут больше узнать о стране. Готовит программу встречи экскурсантов, находит дополнительную информацию о стране.	Выполняет интеллектуальные действия: анализ, характеристика, обобщение, оформление вывода. Составляет рассказ-описание, находит информацию в словарях. Работает с воображаемой ситуацией. Читает информацию, представленную в иллюстративном виде, в графическом виде (карта), работа с энциклопедическими словарями.	Любит свою семью. Умеет доводить работу до конца. Предвидит результат своей деятельности. Успешно осуществляет учебную деятельность. Слушает и слышит собеседника, ведет и поддерживает диалог, аргументированно отстаивает собственное мнение. Успешно осуществляет учебную деятельность.
Человек – творец культурных ценностей							
46		Что такое культура.	Комбинированный	Вести учебный диалог: обсуждение проблемы, почему гражданин государства должен знать культуру своей Родины. Составлять	Соотносит произведение искусства с его автором. Называет имена выдающихся деятелей литературы и искусства разных	Выполняет интеллектуальные действия: высказывание предположений; характеристика понятий «ценность», «культура»; обобщение, анализ.	Умеет искать нужную информацию. Самостоятельно мотивирует свою деятельность, определяет цель работы (задания) и выделяет её этапы. Слушает и слышит собеседника, ведет и

				рассказ «Чем я люблю заниматься?». Читать информацию, представленную в графическом (схема) и иллюстративном виде.	исторических эпох и их произведения.	Составляет рассказ-рассуждение, рассказ-описание. Осознает мотив изучения данного раздела; оценивает свою деятельность.	поддерживает диалог, аргументированно отстаивает собственное мнение.
47		Из истории письменности.	УОНМ	Сравнивать собственные высказывания с текстом учебника «Летопись — рукописная книга». Работать в группах: представлять текст в зашифрованном знаковом виде (пиктограммы). Читать пиктограммы. Оценивать совместную деятельность: удачен ли был её результат. Пересказывать текст рубрики «Жил на свете человек».	Работает со схемой. Предлагает варианты символического обозначения разных сторон культуры или ее различных ценностей. Читает информацию, представленную в графическом виде и в справочной литературе. Анализирует разные способы письма.	Выполняет интеллектуальные действия: представление информации в знаковом виде; анализ, сопоставление, обобщение. Составляет рассказ-рассуждение (на основе сравнения), пересказывает текст. Представляет информацию в знаковом виде. Оценивает свои познавательные возможности и совместную деятельность (сравнивает её цели и полученный результат).	Соотносит информацию с имеющимися знаниями. Адекватно оценивает результаты своей деятельности. Умеет работать в коллективе. Успешно осуществляет учебную деятельность. Слушает и слышит собеседника, ведет и поддерживает диалог, аргументированно отстаивает собственное мнение.
48		О первых школах и книгах.	УОПУЗП	Обсуждать предположения: можно ли представить современное общество без образованных людей. Читать и обсуждать текст «О первых школах и книгах», объяснять смысл указа князя Владимира. Готовить рассказ-описание по картине «Школа в Московской Руси». Слушать рассказ учителя: «Владимир	Высказывает предположения о том, что дает образование человеку и обществу. Составляет план рассказа «Особенности первых школ в России». Составляет рассказ о первых берестяных грамотах. Находит дополнительную информацию по теме в разных источниках. Готовит вопросы для одноклассников по теме урока.	Выполняет интеллектуальные действия: высказывание предположений; анализ, установление причинно-следственных связей; сравнение. Составляет план текста; рассказ-описание, готовит пересказ. Анализирует решение учебных задач. Читает информацию, представленную в произведении живописи.	Самостоятельно мотивирует свою деятельность, определяет цель работы (задания) и выделяет её этапы. Уважительно относится к людям труда, к своей стране. Умеет соотносить информацию с имеющимися знаниями.

				Мономах и его „Поучение“». Самостоятельно готовить сообщение «Первая Азбука».			
49		О первых школах и книгах. Путешествуем по временам.	Комбинированный	Обсуждать вывод: «Особенности образования в эпоху Петра I». Анализировать и сравнивать учебные планы: современный и XVIII века. Обсуждать предположения: «Почему Пётр I уделял особое внимание подготовке моряков».	Выясняет с помощью энциклопедического словаря, в правление какого императора были открыты первые университеты в России и Смольный институт.	Выполняет интеллектуальные действия: анализ, сравнение, высказывание предположений. Составляет план текста; рассказ-описание, готовит пересказ.	Умеет работать индивидуально и в малых группах. Слушает и слышит собеседника, ведет и поддерживает диалог, аргументированно отстаивает собственное мнение. Умеет соотносить информацию с имеющимися знаниями.
50		Чему и как учились в России при Петре I.	УОиСЗ	Читать текст «Как развивалось образование после Петра I?» Составлять план рассказа по теме «Образование в XVIII веке». Пересказывать текст «Михаил Васильевич Ломоносов».	Готовит сообщение о М.В. Ломоносове, о его вкладе в развитие русской науки и искусства. Анализирует условия, созданные в современной России для образования детей. Рассказывает, кем мечтает стать в будущем и где можно получить эту профессию.	Выполняет интеллектуальные действия: анализ, сравнение, высказывание предположений. Составляет план текста; рассказ-рассуждение, готовит пересказ.	Успешно осуществляет взаимодействие с участниками учебной деятельности. Использует информацию для решения учебных и практических задач. Стремится иметь достаточно высокий уровень учебной мотивации, самоконтроля и самооценки.
51		Русское искусство до XVIII века.	УОНМ	Работать с иллюстрациями. Пересказывать текст рубрики «Жил на свете человек». Вести учебный диалог: обсуждать предположение «Можно ли отнести предметы художественных ремёсел к произведе-	Обсуждает тему «Является ли искусство частью культуры?». Называет объекты культурного наследия России: храм Василия Блаженного, Дмитриевский собор во Владимире, иконы Андрея Рублева.	Выполняет интеллектуальные действия: высказывание предположения, установление причинно-следственных связей, анализ, сравнение. Составляет план текста; рассказ-описание (с опорой на иллюстрацию), готовит пересказ.	Адекватно оценивает результаты своей деятельности. Соотносит информацию с имеющимися знаниями. Самостоятельно мотивирует свою деятельность, определяет цель работы (задания) и выделяет её этапы.

				ниям искусства?»			
52		Русское искусство до XVIII века. Проверочная работа 3	контрольны й	Описывать произведения художественного искусства Древней Руси. Пересказывать текст «Скоморохи (потешники) — первые артисты на Руси». Составлять рассказ-описание «Гуслияры» (на основе картины В. Васнецова «Гуслияры»).	Рассказывает о различных ремесленных изделиях. Работает в группе, рассказывает о назначении древнерусского оружия и доспехов. Участвует в кукольном представлении.	Оценивает свое отношение к произведениям архитектуры и искусства. Читает информацию, представленную на иллюстрациях. Проявляет интерес и уважение к произведениям древнего искусства.	Предвидит результат своей деятельности. Адекватно оценивает результаты своей деятельности. Находит нужную информацию. Доводит работу до конца.
53		Искусство России XVIII века. Архитектура.	Комбини рованный	Читать и обсуждать текст «Архитектура» (с опорой на иллюстративные материалы учебника). Вести учебный диалог: обсуждать предположение, справедливы ли слова «Архитектура — застывшая музыка». Обсуждать вопросы: какие архитектурные сооружения, кроме церквей и соборов, появились в XVIII веке?	Рассказывает о русской архитектуре. Называет сходства и различия архитектурных сооружений этого времени. Характеризует понятия «портретист», «крепостной художник», «парадный портрет».	Выполняет интеллектуальные действия: высказывание предположения; анализ, сравнение, характеристика понятий «портретист», «крепостной художник», «парадный портрет». Составляет рассказ-описание. Оценивает свое отношение к произведениям архитектуры и искусства.	Умеет доводить работу до конца. Предвидит результат своей деятельности. Слушает и слышит собеседника, ведет и поддерживает диалог. Уважительно относится к людям труда, к своей стране. Умеет соотносить информацию с имеющимися знаниями.
54		Искусство России XVIII века.	Комбини рованный	Составлять рассказ-описание на тему «Какое произведение живописи нравится мне больше других?» (на основе иллюстраций, по выбору ученика). Пересказывать текст рубрики «Жил на свете человек». Составлять описание парадного портрета	Рассказывает о некоторых русских художниках. Узнает картины, называет их автора. Находит дополнительную информацию в Интернете. Называет нескольких известных русских актеров XVIII века.	Читает информацию, представленную в иллюстративном ряде и видеоматериалах. Проявляет интерес и уважение к произведениям искусства.	Самостоятельно мотивирует свою деятельность, определяет цель работы (задания) и выделяет её этапы. Уважительно относится к людям труда, к своей стране. Умеет соотносить информацию с имеющимися знаниями.

				Жемчуговой.			
55		«Золотой век» русской культуры (XIX век).	УОНМ	Вести учебный диалог: обсуждать предположение, почему XIX век называют «золотым веком русской культуры». Читать и обсуждать текста «Поэты и писатели XIX века». Обсуждать проблемные вопросы. Работать в группах. Пересказывать текст, составлять рассказ-рассуждение, рассказ-описание.	Составляет небольшое сообщение о поэте или писателе XIX века (по выбору) с использованием текстов учебника и справочной литературы. Анализирует и оценивает совместную деятельность: всё ли удалось, какие получили результаты.	Выполняет интеллектуальные действия: высказывание предположений; сравнение, обобщение, характеристика понятий «золотой век русской культуры», «передвижники». Оценивает свое отношение к произведениям литературы и искусства; производит анализ совместной деятельности.	Сотрудничает в группе, в паре; ищет информацию. Выражает свои чувства, вызванные состоянием природы. Уважительно относится к людям труда, к своей стране. Умеет соотносить информацию с имеющимися знаниями.
56		«Золотой век» русской культуры (XIX век). Композиторы и художники.	Комбинированный	Слушать рассказ учителя «Композиторы XIX века», слушание музыки М. Глинки, П. Чайковского. Составлять рассказ-рассуждение: «Почему я люблю музыку композитора ...». Читать и обсуждать текст «Товарищество передвижных выставок». Пересказывать текст рубрики «Жил на свете человек».	Читает информацию, представленную в иллюстративном ряде и видеоматериалах, в справочной литературе; подготовка презентации к сообщению. Готовить сообщение «Художники XIX века» (по выбору, с презентацией).	Проявляет интерес и уважение к произведениям литературы и искусства, осознает свою принадлежность к великой русской культуре. Соотносит информацию с имеющимися знаниями.	Умеет соотносить информацию с имеющимися знаниями, работать в малых группах. Ведет и поддерживает диалог, аргументированно отстаивает собственное мнение. Самостоятельно мотивирует свою деятельность, определяет цель работы (задания) и выделяет её этапы.
57		Искусство России XX века.	Интегрированный урок	Вести учебный диалог: обсуждать предположения об особенностях произведений живописи XX века (на основе видеоматериалов и иллюстраций	Работает в группах: готовит сообщение на тему «Наши любимые детские писатели». Оформляет вывод по теме. Оценивает свое отношение к литературе и искусству.	Выполняет интеллектуальные действия: высказывание предположения, сравнение, анализ, обобщение. Читает информацию, представленную в иллюстративном ряде и	Успешно осуществляет взаимодействие с участниками учебной деятельности. Предвидит результат своей деятельности. Понимает личное затруднение и обращается за помощью к учителю. Уважительно относится к людям труда, к

				учебника). Играть в игру «Архитектурные памятники столицы» (на основе видеоматериалов и иллюстраций учебника).		видеоматериалах, в справочной литературе; подготовка презентации к сообщению.	своей стране. Умеет соотносить информацию с имеющимися знаниями.
Человек – защитник своего Отечества							
58		Как Русь боролась с половцами.	УОНМ	Обсуждать проблему «Почему люди воюют». Осуществлять коммуникативную деятельность: повествовательные рассказы на темы «Войны в Древней Руси», «Великие войны России». Анализировать текст «Как Русь боролась с половцами».	Устанавливает последовательность важнейших исторических событий. Пересказывает текст, разбивает его на части, выделяет главную мысль каждой части.	Выполняет интеллектуальные действия: установление причинно-следственных и временных связей; анализ, сравнение, обобщение. Пересказывает от первого лица (воображаемая ситуация), составляет рассказ-рассуждение.	Успешно осуществляет взаимодействие с участниками учебной деятельности. Уважительно относится к людям труда, к своей стране. Умеет соотносить информацию с имеющимися знаниями.
59		Битва на Чудском озере. Куликовская битва.	УОПУЗП	Работать с картой: описание схемы боя А. Невского со шведскими захватчиками. Пересказывать текст «Куликовская битва» от первого лица (воображаемая ситуация — представь, что ты был участником Куликовской битвы).	Характеризует князя Александра Невского. Работает с картами в рабочей тетради. Анализирует тактику ведения боя. Сравняет Александра Невского с русским богатырем. Понимает значение выражения «Золотая Орда». Называет несколько исторических фактов о Куликовской битве.	Осознает мотив изучения темы. Читает информацию, представленную в графическом и иллюстративном виде. Осознает долг человека – защищать своё Отечество от врагов.	Соотносит информацию с имеющимися знаниями. Самостоятельно мотивирует свою деятельность, определяет цель работы (задания) и выделяет её этапы.
60		Отечественная война 1812 года.	УОиСЗ	Готовить рассказ-повествование «Основные сражения Отечественной войны 1812 года».	Самостоятельно читает текст и выделяет его главную мысль. Анализирует причины поражения	Выполняет интеллектуальные действия: характеристика понятия «Отечественная	Самостоятельно мотивирует свою деятельность, определяет цель работы (задания) и выделяет её этапы. Уважительно относится к

				Пересказывать текст рубрики «Жил на свете человек» (учебник, ч. 2, с. 128). Составлять рассказ-описание «Василиса Кожина» (по картине А. Смирнова).	Наполеона в России. Кратко рассказывает о великом русском полководце М.И. Кутузове.	война»; анализ, обобщение, установление причинно-следственных связей. Осознает долг человека защищать своё Отечество от врагов.	людям труда, к своей стране. Умеет соотносить информацию с имеющимися знаниями.
61		Великая Отечественная война 1941–1945 гг.	УПЗиУ	Слушать рассказ учителя «Страницы Великой Отечественной войны» (с использованием видеоматериалов).	Рассказывает о главных событиях Великой Отечественной войны. Находит дополнительную информацию в разных источниках. Работает с картой. Находит и называет города, в которых во время войны работали крупные военные предприятия.	Выполняет интеллектуальные действия: анализ, установление причинно-следственных и временных связей; обобщение. Составляет рассказ-повествование.	Успешно осуществляет взаимодействие с участниками учебной деятельности. Предвидит результат своей деятельности. Понимает личное затруднение и обращается за помощью к учителю.
62		Великая Отечественная война 1941–1945 гг. Летопись Победы.	УПЗиУ	Работать в группах: создание летописи Великой Отечественной войны с подбором иллюстративного материала.	Изготавливает плакат. Готовит вопросы для встречи с ветераном. Рассказывает о родственниках – участниках Великой Отечественной войны.	Анализирует участие в совместной деятельности. Готовит презентацию сообщения. Осознает долг человека – защищать своё Отечество от врагов, гордость за героическую историю России.	Соотносит информацию с имеющимися знаниями. Понимание ценности любой жизни. Успешно осуществляет учебную деятельность. Доводит работу до конца. Предвидит результат своей деятельности.
63		Проверочная работа 4	контрольны й	Применять полученные знания на практике			
Гражданин и государство							
64		Гражданин и государство.	УОНМ	Принимать участие в беседе «Мы живём в	Характеризует права и обязанности	Анализирует, обобщает; сравнение,	Сотрудничает в совместном решении проблемы, в поиске

				Российском государстве». Играть «Спрашиваем — отвечай» (что ты знаешь о своём народе).	гражданина России. Составляет диалог по теме. Находит информацию о народах, живущих в России, об их традициях.	характеристика понятий «государство», «органы власти», «государственный язык», «патриот».	информации. Понимание ценности любой жизни.
65		Права и обязанности граждан.	Комбинированный	Слушать рассказ учителя: «Права граждан России». Строить рассказ-рассуждение «Права гражданина России» (с опорой на иллюстративный материал). Оценивать свою деятельность: как я выполнил задание.	Объясняет, что такое «закон». Называет несколько законов нашего государства. Работает в группах, иллюстрирует с помощью пиктограмм положения Конституции, гарантирующие права и свободы граждан России.	Оценивает выполнение учебных заданий.	Успешно осуществляет взаимодействие с участниками учебной деятельности. Предвидит результат своей деятельности. Понимает личное затруднение и обращается за помощью к учителю.
66		Символика России.	Комбинированный	Обсуждать проблемы: «Кого называют патриотом». Работать с иллюстративным материалом: сравнивать и описывать символы России. Слушать гимн России.	Рассказывает о главных символах нашей страны в разные исторические периоды. Знает текст и исполняет Гимн Российской Федерации. Рассказывает о гербе города, района.	Идентифицирует себя с принадлежностью к государству, российскому народу; проявляет уважение к символике государства. Умеет сотрудничать в совместном решении проблемы, искать информацию.	Понимает роль человека в обществе. Понимает особую роль многонациональной России в развитии общемировой культуры. Уважительно относится к своей стране.
67-		Итоговая контрольная работа	контрольный	Применять полученные знания на практике.			
68		Работа над ошибками	Урок обобщения и систематизации знаний	Анализирует свою работу и корректирует свои ошибки			

