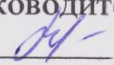

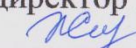



Ярской филиал Муниципального казённого общеобразовательного учреждения
Кумылженской средней школы №2
Кумылженского муниципального района
Волгоградской области

Рассмотрено на заседании ШМО протокол № 4 от « 23 » мая 2018 г. Руководитель МО 	Согласовано: методист  Авдеева Т. В. « 25 » мая 2018 г.	Утверждено: протокол заседания педсовета МКОУ КСШ №2 протокол от 24.05.2018г №4	Утверждаю: директор МКОУ КСШ №2  Житникова С. Н. «25» мая 2018 г. 
----------------------------------------------------------------------------------------------------------------------------------------------------------------------------------	---------------------------------------------------------------------------------------------------------------------------------------------------	---------------------------------------------------------------------------------------------	------------------------------------------------------------------------------------------------------------------------------------------------------------------------------------------------------------------------------------------------------

РАБОЧАЯ ПРОГРАММА
ПО ТЕХНОЛОГИИ В 4 КЛАССЕ
на 2018-2019 учебный год

Учитель: Давыдова О.В.

Х.Ярской-1-й, 2018 год

Пояснительная записка

Программы: Рабочая программа составлена в соответствии с примерной основной общеобразовательной программой начального общего образования от 08.04.2015, протокол №1/15, на основе требований Федерального государственного образовательного стандарта начального общего образования от 6 октября 2009 г. и авторской программы Е.А.Лутцевой: Лутцева Е.А.. Технология : 1-4 классы /Л.А.Лутцева –М.: Вентана-Граф, 2015

Учебник: Е.А. Лутцева. Технология. Учебник для учащихся 4 класса общеобразовательных учреждений. - М.: Вентана – Граф, 2015.

УМК: Е.А. Лутцева. Технология. 4 класс: Рабочая тетрадь для учащихся 4 класса общеобразовательных учреждений - М.: Вентана – Граф, 2017 .

Количество часов: всего 34, в неделю 1 час

Целью курса является саморазвитие и развитие личности каждого ребенка в процессе освоения мира через его собственную творческую предметную деятельность.

Изучение предмета «Технология» в школе первой ступени направлено на решение следующих **задач:**

- развитие личностных качеств (активности, инициативности, воли, любознательности и т.п.), интеллекта (внимания, памяти, восприятия, образного и образно-логического мышления, речи) и творческих способностей (основ творческой деятельности в целом и элементов технологического и конструкторского мышления в частности);
- формирование общих представлений о мире, созданном умом и руками человека, об истории деятельностного освоения мира (от открытия способов удовлетворения элементарных жизненных потребностей до начала технического прогресса и современных технологий), о взаимосвязи человека с природой (как источника не только сырьевых ресурсов, энергии, но и вдохновения, идей для реализации технологических замыслов и проектов); о мире профессий и важности правильного выбора профессии;
- формирование первоначальных конструкторско-технологических и организационно-экономических знаний, овладение технологическими приемами ручной обработки материалов; усвоение правил техники безопасного труда; приобретение навыков самообслуживания;
- овладение первоначальными умениями передачи, поиска, преобразования, хранения информации, использования компьютера; поиск (проверка) необходимой информации в словарях, каталоге библиотеки;
- использование приобретенных знаний о правилах создания предметной и информационной среды для творческого решения несложных конструкторских, художественно-конструкторских (дизайнерских), технологических и организационных задач;
- развитие коммуникативной компетентности младших школьников на основе организации совместной продуктивной деятельности; приобретение первоначальных навыков совместной продуктивной деятельности, сотрудничества, взаимопомощи, планирования и организации;
- воспитание экологически разумного отношения к природным ресурсам, умения видеть положительные и отрицательные стороны технического прогресса, уважения к людям труда и культурному наследию - результатам трудовой деятельности предшествующих поколений.

Личностными результатами изучения технологии являются воспитание и развитие социально и личностно значимых качеств, индивидуально-личностных позиций, ценностных установок (внимательное и доброжелательное отношение к сверстникам, младшим и старшим, готовность прийти на помощь, заботливость, уверенность в себе, чуткость, доброжелательность, общительность, эмпатия, самостоятельность,

ответственность, уважительное отношение к культуре всех народов, толерантность, трудолюбие, желание трудиться, уважительное отношение к своему и чужому труду и результатам труда).

Метапредметным результатом изучения технологии является освоение учащимися универсальных способов деятельности, применимых как в рамках образовательного процесса, так и в реальных жизненных ситуациях (умение принять учебную задачу или ситуацию, выделить проблему, составить план действий и применять его для решения практической задачи, осуществлять информационный поиск, необходимую корректировку в ходе практической реализации, выполнять самооценку результата).

Предметными результатами изучения технологии являются доступные по возрасту начальные сведения о технике, технологиях и технологической стороне труда мастера, художника, об основах культуры труда; элементарные умения предметно-преобразовательной деятельности, умения ориентироваться в мире профессий, элементарный опыт творческой и проектной деятельности.

Предметно-практическая среда и предметно-манипулятивная деятельность ребенка являются основой формирования познавательных способностей младших школьников, стремления активно изучать историю духовно-материальной культуры, семейных традиций своего и других народов и уважительно к ним относиться, а также способствуют формированию у младших школьников всех элементов учебной деятельности (планирование, ориентировка в задании, преобразование, оценка продукта, умение распознавать и ставить задачи, возникающие в контексте практической ситуации, предлагать практические способы решения, добиваться достижения результата и т.д.). Курс реализуется, прежде всего, в рамках предмета «Технология», но сочетается с курсом «Окружающий мир» как его деятельностный компонент (см. концепцию образовательной модели «Начальная школа XXI века», научный руководитель - чл.-корр. РАО проф. Н.Ф. Виноградова).

Практико-ориентированная направленность содержания учебного предмета «Технология» обеспечивает интеграцию знаний, полученных при изучении нескольких учебных предметов (изобразительного искусства, математики, русского языка, литературного чтения, окружающего мира, основ безопасности жизнедеятельности), создает условия для развития инициативности, изобретательности, гибкости мышления, позволяет реализовать полученные знания в интеллектуально-практической деятельности ученика.

Так, *изобразительное искусство* дает возможность использовать средства художественной выразительности в целях гармонизации форм и конструкций при изготовлении изделий на основе законов и правил декоративно-прикладного искусства и дизайна. Знания, приобретенные детьми на уроках *математики*, помогают моделировать, преобразовывать объекты из чувственной формы в модели, воссоздавать объекты по модели в материальном виде, мысленно трансформировать объекты, выполнять расчеты, вычисления, построения форм с учетом основ геометрии, работать с геометрическими формами, телами, именованными числами.

Рассмотрение и анализ природных форм и конструкций как универсального источника инженерно-художественных идей для мастера происходит на уроках *окружающего мира*. Природа становится источником сырья, а человек - создателем материально-культурной среды обитания с учетом этнокультурных традиций.

На уроках технологии в интеграции с образовательной областью «Филология» на уроках *русского языка* развивается устная речь детей на основе использования важнейших видов речевой деятельности и основных типов учебных текстов (описание конструкции изделия, материалов и способов их обработки; повествование о ходе действий и построении плана деятельности; построение логически связанных высказываний в рассуждениях, обоснованиях, формулировании выводов).

Литературное чтение дает возможность ребенку работать с текстами для создания образа, реализуемого в изделии.

Основы безопасности жизнедеятельности формируют личность гражданина, ответственно относящегося к личной безопасности, безопасности общества, государства и окружающей среды.

В четвертом классе освоение предметных знаний и умений осуществляется посредством переноса известного в новые ситуации, на первый план выходит развитие коммуникативных и социальных качеств личности, а также развитие основ творческой деятельности, высшая форма которой - проект. Национальные и региональные традиции реализуются через наполнение познавательной части курса и практических работ содержанием, которое отражает краеведческую направленность. Это могут быть реальные исторические объекты (сооружения) и изделия, по тематике связанные с ремеслами и промыслами народов, населяющих регион.

Учебно-тематический план

Раздел учебника Учебная тема	Всего часов	Содержание раздела	Часы
Раздел 1. Общекультурные и общетрудовые компетенции. Основы культуры труда, самообслуживание			14 ч
Тема 1. Рукотворный мир как результат труда человека	2ч	Человек — творец и созидатель, создатель духовно-культурной и материальной среды. Преобразовательная деятельность человека в XX - начале XXI в. Научно-технический прогресс: главные открытия, изобретения, современные технологии (промышленные, информационные и др.), их положительное и отрицательное влияние на человека, его жизнедеятельность и на природу Земли в целом.	1
		Технические достижения XX — начала XXI в. Самые яркие изобретения начала XX в. (в обзорном порядке). Начало XXI в. — использование компьютерных технологий во всех областях жизни человека. Влияние современных технологий и преобразующей деятельности человека на окружающую среду. Причины и пути предотвращения экологических и техногенных катастроф.	1
Тема 2. Трудовая деятельность в жизни человека. Основы культуры труда	2ч	Человек — созидатель, изобретатель. Сферы использования электричества, природных энергоносителей (газа, нефти) в промышленности и быту. Общие представления об авиации и космосе, энергии и энергетике, информационно-компьютерных технологиях.	1

		Профессии XX в. Современные профессии. Дизайн-анализ (анализ конструкторских, технологических и художественных особенностей изделия). Распределение времени при выполнении проекта.	1
Тема 3. Природа в художественно-практической деятельности человека	2ч	Гармония предметного мира и природы, её отражение в народном быту и творчестве. Использование форм и образов природы в создании предметной среды (в лепке).	1
		Гармония предметного мира и природы, её отражение в народном быту и творчестве. Использование форм и образов природы в создании предметной среды (в аппликации, мозаике).	1
Тема 4. Природа и техническая среда	4ч	Человек — наблюдатель и изобретатель. Выражение связи человека и природы (элементы бионики). Машины и механизмы — помощники человека, их назначение, характерные особенности конструкций.	1
		Человек в информационной среде (мир звуков и образов, компьютер и его возможности).	1
		Проблемы экологии. Угроза экологической катастрофы и роль разума человека в её предотвращении.	1
		Дизайн в художественной и технической деятельности человека (единство формы, функции, оформления, стилевая гармония). Элементы конструирования моделей, отделка петельной строчкой и её вариантами (тамбур, петля вприкреп, ёлочки и др.), крестообразной строчкой.	1
Тема 5. Дом и семья. Самообслуживание	4ч	Декоративное оформление культурно-бытовой среды. Самообслуживание (пришивание пуговиц). Правила безопасного пользования бытовыми приборами, хозяйственная-практическая помощь взрослым.	1
		Декоративное оформление культурно-бытовой среды. Самообслуживание (сшивание разрывов по шву). Дизайн и маркетинг.	1

		Мир растения (уход за растениями, размножение луковицами и клубнями).	1
		Мир растения (пересадка, перевалка).	1
Раздел 2. Технология ручной обработки материалов. Элементы графической грамоты			8ч
Тема 1. Материалы, их свойства, происхождение и использование человеком	1ч	Изобретение и использование синтетических материалов с определёнными заданными свойствами в различных отраслях и профессиях. Нефть как универсальное сырьё. Материалы, получаемые из нефти (пластмасса, стеклоткань, пенопласт и др.). Синтетические материалы — полимеры (пластик, поролон). Их происхождение, свойства.	1
Тема 2. Инструменты и приспособления для обработки материалов	1ч	Подбор материалов и инструментов в соответствии с замыслом. Подбор инструментов и приспособлений в зависимости от конструктивных и технологических особенностей изделий.	1
Тема 3. Общее представление о технологическом процессе	2ч	Влияние современных технологий и преобразующей деятельности человека на окружающую среду. Представление об устройстве и назначении изделий, подборе материалов и инструментов (в зависимости от назначения изделия и свойств материалов).	1
		Комбинирование технологий обработки разных материалов и художественных технологий. Последовательности практических действий и технологических операций.	1
Тема 4. Технологические операции ручной обработки материалов (изготовления изделий из бумаги, картона, ткани и др.)	2ч	Дизайн (производственный, жилищный, ландшафтный и др.). Его роль и место в современной проектной деятельности. Подбор материалов и инструментов в зависимости от конструктивно-технологических особенностей изделия.	1

		Основные условия дизайна — единство пользы, удобства и красоты. Дизайн одежды в зависимости от её назначения, моды, времени. Выбор и применение способа разметки, обработки деталей, сборки изделия и его отделки в зависимости от конструктивных особенностей изделия и выбранного материала.	1
Тема 5. Графические изображения в технике и технологии	2ч	Сложные объёмные конструкции и их развёртки. Чтение развёрток.	1
		Разметка с опорой на доступные графические изображения.	1
Раздел 3. Конструирование и моделирование			5ч
Тема 1. Изделие и его конструкция	1ч	Поиск оптимальных и доступных новых решений конструкторско-технологических проблем на основе элементов ТРИЗ (теории решения изобретательских задач). Конструкция объёмных изделий (призмы, пирамиды, конуса) на основе развёрток, способы их построения и сборки; изготовление изделий с различными конструктивными особенностями (например, откидные крышки, окна и др.). Соблюдение основных требований к изделию (соответствие материала, конструкции и внешнего оформления назначению изделия).	1
Тема 2. Элементарные представления о конструкции	1ч	Современные требования к техническим устройствам (экологичность, безопасность, эргономичность и др.). Различение конструктивных особенностей изделия (разъёмная, неразъёмная модель, соединение подвижное и неподвижное), выбор способа изготовления сложных конструкций.	1
Тема 3. Конструирование и моделирование несложных объектов	3ч	Техника XX — начала XXI в. Её современное назначение (удовлетворение бытовых, профессиональных, личных потребностей, исследование опасных и труднодоступных мест на земле и в космосе и др.). Конструирование и моделирование изделий на основе природных форм и конструкций, простейших технических объектов (моделей).	1
		Конструирование и моделирование изделий на основе природных форм и конструкций, простейших технических объектов (макетов).	1
		Проектирование доступных по сложности изделий декоративного, культурно-бытового и технического назначения.	1

Раздел 4. Использование информационных технологий (практика работы на компьютере)			7 ч
Тема 1. Компьютерное письмо	3ч	Современный информационный мир. Знакомство с текстовым редактором. Программа <i>Word</i> . Правила клавиатурного письма.	1
		Использование компьютерных технологий в разных сферах жизнедеятельности человека. Создание небольших текстов и печатных публикаций с использованием изображений на экране компьютера.	1
		Персональный компьютер (ПК) и дополнительные приспособления (принтер, сканер, колонки и др.). Оформление текста (выбор шрифта, его размера и цвета, выравнивание абзаца).	1
Тема 2. Создание презентаций	4ч	Поиск информации в компьютере и Интернете. Программа <i>PowerPoint</i> . Создание презентаций по готовым шаблонам.	1
		Работа с простейшими информационными объектами (тексты, рисунки): создание, преобразование, сохранение, удаление, печать (вывод на принтер). Набор текста в разных форматах.	1
		Вставка рисунков из компьютерной базы, фотографий. Корректировка их размеров и местоположения на странице.	1
		Программа <i>PowerPoint</i> . Создание презентации. Проект.	1
ИТОГО			34

Содержание программы (34 часа)

Содержание курса структурировано по двум основным содержательным линиям.

1. Основы технико-технологических знаний и умений, технологической культуры.
2. Из истории технологии.

Обе линии взаимосвязаны, что позволяет существенно расширить образовательные возможности предмета, приблизить его к окружающему миру ребенка в той его части, где человек взаимодействует с техникой, предметами быта, материальными продуктами духовной культуры, и представить освоение этого мира как непрерывный процесс в его историческом развитии.

В программе эти содержательные линии представлены четырьмя разделами:

1. Общекультурные и общетрудовые компетенции. Основы культуры труда, самообслуживание.

2. Технология ручной обработки материалов. Элементы графической грамоты.
3. Конструирование и моделирование.
4. Использование информационных технологий (практика работы на компьютере). Освоение предметных знаний и приобретение умений, формирование метапредметных основ деятельности и становление личностных качеств осуществляются в течение всего периода обучения.

Общекультурные и общетрудовые компетенции. Основы культуры труда, самообслуживание (14 часов)

Преобразовательная деятельность человека в XX - начале XXI в. Научно-технический прогресс: главные открытия, изобретения, современные технологии (промышленные, информационные и др.), их положительное и отрицательное влияние на человека, его жизнедеятельность и на природу Земли в целом. Угроза экологической катастрофы и роль разума человека в её предотвращении.

Сферы использования электричества, природных энергоносителей (газа, нефти) в промышленности и быту.

Общие представления об авиации и космосе, энергии и энергетике, информационно-компьютерных технологиях.

Самые яркие изобретения начала XX в. (в обзорном порядке). Начало XXI в. — использование компьютерных технологий во всех областях жизни человека. Влияние современных технологий и преобразующей деятельности человека на окружающую среду. Причины и пути предотвращения экологических и техногенных катастроф.

Дизайн-анализ (анализ конструкторских, технологических и художественных особенностей изделия). Распределение времени при выполнении проекта.

Коллективные проекты.

Самообслуживание: пришивание пуговиц, сшивание разрывов по шву. Правила безопасного пользования бытовыми приборами.

2. Технология ручной обработки материалов. Элементы графической грамоты (8 ч)

Изобретение и использование синтетических материалов с определёнными заданными свойствами в различных отраслях и профессиях.

Нефть как универсальное сырьё. Материалы, получаемые из нефти (пластмасса, стеклоткань, пенопласт и др.). Подбор материалов и инструментов в соответствии с замыслом. Синтетические материалы — полимеры (пластик, поролон). Их происхождение, свойства.

Влияние современных технологий и преобразующей деятельности человека на окружающую среду. Комбинирование технологий обработки разных материалов и художественных технологий.

Дизайн (производственный, жилищный, ландшафтный и др.). Его роль и место в современной проектной деятельности. Основные условия дизайна — единство пользы, удобства и красоты. Дизайн одежды в зависимости от её назначения, моды, времени. Элементы конструирования моделей, отделка петельной строчкой и её вариантами (тамбур, петля вприкреп, ёлочка и др.), крестообразной строчкой. Дизайн и маркетинг.

3. Конструирование и моделирование (5 ч)

Поиск оптимальных и доступных новых решений конструкторско-технологических проблем на основе элементов ТРИЗ (теории решения изобретательских задач).

Техника XX — начала XXI в. Её современное назначение (удовлетворение бытовых, профессиональных, личных потребностей, исследование опасных и труднодоступных мест на земле и в космосе и др.). Современные требования к техническим устройствам (экологичность, безопасность, эргономичность и др.).

4. Использование информационных технологий (практика работы на компьютере) (7 ч)

Современный информационный мир. Использование компьютерных технологий в разных сферах жизнедеятельности человека. Персональный компьютер (ПК) и дополнительные приспособления (принтер, сканер, колонки и др.). Знакомство с текстовым редактором. Поиск информации в компьютере и Интернете. Работа с простейшими информационными объектами (тексты, рисунки): создание, преобразование, сохранение, удаление, печать (вывод на принтер). Программы *Word, Power Point*.

Требования к уровню подготовки учащихся

К концу обучения в начальной школе должна быть обеспечена готовность учащихся к дальнейшему образованию, достигнут необходимый уровень первоначальных трудовых умений, начальной технологической подготовки. Эти требования включают:

- элементарные знания о значении и месте трудовой деятельности в создании общечеловеческой культуры; о простых и доступных правилах создания функционального, комфортного и эстетически выразительного жизненного пространства (удобство, эстетическая выразительность, прочность; гармония предметов и окружающей среды);
- соответствующую возрасту технологическую компетентность: знание используемых видов материалов, их свойств, способов обработки; анализ устройства и назначения изделия; умение определять необходимые действия и технологические операции и применять их для решения практических задач; подбор материалов и инструментов в соответствии с выдвинутым планом и прогнозом возможных результатов; экономная разметка; обработка с целью получения деталей, сборка, отделка изделия; проверка изделия в действии;
- достаточный уровень графической грамотности: выполнение несложных измерений, чтение доступных графических изображений, использование чертежных инструментов (линейка, угольник, циркуль) и приспособлений для разметки деталей изделий; опора на рисунки, план, схемы, простейшие чертежи при решении задач по моделированию, воспроизведению и конструированию объектов;
- умение создавать несложные конструкции из разных материалов: исследование конструктивных особенностей объектов, подбор материалов и технологии их изготовления, проверка конструкции в действии, внесение корректив;
- овладение такими универсальными учебными действиями (УУД), как ориентировка в задании, поиск, анализ и отбор необходимой информации, планирование действий, прогнозирование результатов собственной и коллективной технологической деятельности, осуществление объективного самоконтроля и оценки собственной деятельности и деятельности своих товарищей, умение находить и исправлять ошибки в своей практической работе;
- умение самостоятельно справляться с доступными проблемами, реализовывать реальные собственные замыслы, устанавливать доброжелательные взаимоотношения в рабочей группе, выполнять разные социальные роли (руководитель, подчиненный);
- развитие личностных качеств: любознательности, доброжелательности, трудолюбия, уважения к труду, внимательного отношения к старшим, младшим и одноклассникам, стремления и готовности прийти на помощь тем, кто нуждается в ней.

Планируемые результаты освоения программы

Личностные результаты

Оценивать поступки, явления, события с точки зрения собственных ощущений, *соотносить* их с общепринятыми нормами и ценностями.

Описывать свои чувства и ощущения от наблюдаемых явлений, событий, изделий декоративно-прикладного характера, уважительно относиться к результатам труда мастеров.

Принимать другие мнения и высказывания, уважительно относиться к ним.

Понимать необходимость бережного отношения к результатам труда людей; *уважать* людей труда.

Метапредметные результаты

Регулятивные универсальные учебные действия

Самостоятельно *формулировать цель* урока после предварительного обсуждения.

С помощью учителя *анализировать* предложенное задание, *отделять* известное от неизвестного.

Совместно с учителем *выявлять и формулировать* учебную проблему.

Самостоятельно *выполнять* пробные поисковые действия (упражнения), *отбирать* оптимальное решение проблемы (задачи).

Предлагать конструкторско-технологические решения и способы выполнения отдельных этапов изготовления изделий из числа освоенных.

Самостоятельно *отбирать* наиболее подходящие для выполнения задания материалы и инструменты.

Выполнять задание по коллективно составленному плану, *сверять* с ним свои действия.

Осуществлять текущий и итоговый контроль выполненной работы, *проверять* модели в действии, *вносить* необходимые конструктивные доработки.

Познавательные универсальные учебные действия

Искать и отбирать необходимую информацию для решения учебной задачи в учебнике, энциклопедиях, справочниках, в сети Интернет.

Приобретать новые знания в процессе наблюдений, рассуждений и обсуждений материалов учебника, выполнения пробных поисковых упражнений.

Перерабатывать полученную информацию: сравнивать и классифицировать факты и явления; *определять* причинно-следственные связи изучаемых явлений, событий, использовать её для выполнения предлагаемых и жизненных задач.

Делать выводы на основе обобщения полученных знаний и освоенных умений.

Коммуникативные универсальные учебные действия

Опираясь на освоенные изобразительные и конструкторско-технологические знания и умения, *делать выбор* способов реализации предложенного или собственного замысла.

Высказывать свою точку зрения и пытаться её обосновывать и аргументировать.

Слушать других, уважительно *относиться* к их мнениям, пытаться *договариваться*.

Сотрудничать, выполняя различные роли в группе, при совместном решении проблемы (задачи).

Предметные результаты

1. Общекультурные и общетрудовые компетенции. Основы культуры труда, самообслуживание

Иметь представление:

- о творчестве и творческих профессиях, мировых достижениях в области техники и искусства {в рамках изученного}, о наиболее значимых производствах;

- об основных правилах дизайна и их учёте при конструировании изделий (единство формы, функции и декора; стилевая гармония);
- о правилах безопасного пользования бытовыми приборами.

Организовывать и выполнять свою художественно-практическую деятельность в соответствии с собственным замыслом.

Использовать знания и умения, приобретённые в ходе изучения технологии, изобразительного искусства и других учебных предметов, в собственной творческой деятельности.

Бережно относиться и защищать природу и материальный мир.

Безопасно *пользоваться* бытовыми приборами (розетками, электрочайником, компьютером).

Выполнять простой ремонт одежды (пришивать пуговицы, сшивать разрывы по шву).

2. Технология ручной обработки материалов. Основы графической грамоты

Называть наиболее распространённые искусственные и синтетические материалы (бумага, металлы, ткани) и их свойства.

Последовательно *читать и выполнять* разметку развёрток с помощью контрольно-измерительных инструментов.

Читать и выполнять основные линии чертежа (осевая и центровая).

Соблюдать правила безопасной работы канцелярским ножом.

Выполнять петельную строчку, её варианты, знать их назначение.

Называть несколько видов информационных технологий и соответствующих способов передачи информации (из реального окружения учащихся).

Иметь представление:

- о дизайне, его месте и роли в современной проектной деятельности;
- об основных условиях дизайна — единстве пользы, удобства и красоты;
- о композиции изделий декоративно-прикладного характера на плоскости и в объёме;
- традициях декоративно-прикладного искусства в создании изделий;
- стилизации природных форм в технике, архитектуре и др.;
- художественных техниках (в рамках изученного). *Читать* простейший чертёж (эскиз) развёрток.

Выполнять разметку развёрток с помощью чертёжных инструментов.

Подбирать и обосновывать наиболее рациональные технологические приёмы изготовления изделий.

Выполнять рицовку.

Оформлять изделия и соединять детали петельной строчкой и её вариантами.

Находить и использовать дополнительную информацию из различных источников (в том числе из сети Интернет).

3. Конструирование и моделирование

Приводить примеры простейших способов достижения прочности конструкций.

Конструировать и моделировать изделия из разных материалов по заданным декоративно-художественным условиям.

Изменять конструкцию изделия по заданным условиям.

Выбирать способ соединения и соединительный материал в зависимости от требований конструкции.

4. Использование компьютерных технологий (практика работы на компьютере)

Иметь представление об использовании компьютеров в различных сферах жизни и деятельности человека.

Называть основные части компьютера (с которыми работали на уроках) и их назначение.

С помощью учителя:

- *создавать* небольшие тексты и печатные публикации с использованием изображений на экране компьютера;
- *оформлять* текст (выбор шрифта, его размера и цвета, выравнивание абзаца);
- *работать* с доступной информацией;
- *работать* в программах Word, Power Poi

Материально-техническое обеспечение образовательного процесса

Специфическое сопровождение (оборудование):

- 1) индивидуальное рабочее место, которое можно перемещать - трансформировать в часть рабочей площадки в случае групповой работы;
- 2) простейшие инструменты и приспособления для ручной обработки материалов и решения конструкторско-технологических задач: ножницы школьные со скругленными концами и ножницы с острыми концами (в чехле), линейка, угольник, циркуль, иглы в игольнице, нитковдеватель, крючок для вязания, спицы, пальцы, дощечки для работы шилом и лепки, простой и цветной карандаши, фломастеры, кисти для работы клеем и красками; инструменты для работы с проволокой.
- 3) материалы для изготовления изделий, предусмотренных программным содержанием: бумага (писчая, альбомная, цветная односторонняя и двусторонняя, крепированная, калька, копировальная, бумажные салфетки, страницы журналов), картон (обычный, цветной, гофрированный), ткань (однотонная и набивная, хлопчатобумажная и шерстяная, канва), нитки {катушечные, мулине, ирис, пряжа), текстильные материалы (сутаж, тесьма), пластилин или пластика, соленое тесто, фольга, проволока, природные материалы (плоские и объемные), «бросовый» материал (пластиковые баночки, крышки, картонные коробочки и т.д.), пуговицы, наборы «Конструктор»;
- 4) специально отведенные места и приспособления для рационального размещения, бережного хранения материалов, инструментов и оптимальной подготовки учащихся к урокам технологии: коробки, укладки, подставки, папки и пр.

КАЛЕНДАРНО-ТЕМАТИЧЕСКОЕ ПЛАНИРОВАНИЕ

№	Дата	Тема урока	Тип урока	Характеристика деятельности детей	Планируемые предметные результаты	Универсальные учебные действия	Личностные результаты
1 четверть (9 часов)							
Современное производство							
1		Современное производство. Штучное и массовое.	Урок практикум	Рассмотреть рисунки летних шапочек. Рассказывать о назначении изделия. Разработать вариант изделия по алгоритму. Выполнить проект «Летняя шапочка» по готовой или по самостоятельно построенной выкройке. Оценить собственную работу и работу одноклассников.	Называет используемые виды материалов, их свойства, способы обработки. Находит и исправляет ошибки в своей практической работе. Справляется с доступными проблемами. Выполняет работу с опорой на рисунки, план, схемы, простейшие чертежи. Реализовывает реальные собственные замыслы.	Самостоятельно формулирует цель урока после предварительного обсуждения. Совместно с учителем выявляет и формулирует учебную проблему. Осуществляет текущий и итоговый контроль выполненной работы, проверяет модели в действии, вносит необходимые конструктивные доработки.	Объяснять свои чувства и ощущения от восприятия объектов природы, результатов трудовой деятельности человека-мастера. Принимать другие мнения и высказывания, уважительно относиться к ним.
2		Быстрее. Больше. От мастерской ремесленника- к промышленному комбинату. НТП.	Урок практикум	Рассмотреть образцы панно в технике чеканки. Нарисовать сюжет для панно. Подготовить шаблон по эскизу. Выбрать готовый сюжет или свой собственный и выполнить панно в технике чеканки.	Выполняет работу с опорой на рисунки, план, схемы, простейшие чертежи. Создает несложные конструкции из разных материалов: исследует конструктивные особенности объектов, подбирает материалы и технологии их изготовления, проверяет конструкции в действии, вносит коррективы.	Самостоятельно выполняет пробные поисковые действия (упражнения), отбирает оптимальное решение проблемы (задачи). Перерабатывает полученную информацию: сравнивает и классифицирует факты и явления. Делает выводы на основе обобщения полученных знаний и освоенных умений.	Оценивать поступки, явления, события с точки зрения собственных ощущений, соотносить их с общепринятыми нормами и ценностями. Описывать свои чувства и ощущения от наблюдаемых явлений, событий, изделий декоративно-прикладного характера, уважительно относиться к результатам труда мастеров.

3		Как делают автомобили.. Проверочная работа.	Урок обобщения и контроля изученного	Решить кроссворд, подготовить сообщения о предприятиях. Применять сведения, полученные на уроках технологии.	Ориентируется в задании. Находит, анализирует и отбирает необходимую информацию, планирует действия. Прогнозирует результат собственной и коллективной деятельности.	Осуществляет текущий и итоговый контроль выполненной работы, проверяет модели в действии, вносит необходимые конструктивные доработки.	Объяснять свои чувства и ощущения от восприятия объектов, иллюстраций, результатов трудовой деятельности человека-мастера. Умение участвовать в диалоге, высказывать свое мнение.
4		Модель современного предприятия. Текущая документация.	Урок-исследования	Организовать производство изделий. Смоделировать работу предприятия по выбору {завод, фабрика, мастерская, дом	Называет используемые виды материалов, их свойства, способы обработки. Находит и исправляет ошибки в своей	Самостоятельно формулирует цель урока после предварительного обсуждения. Перерабатывает полученную информацию:	Принимать другие мнения и высказывания, уважительно относиться к ним. Понимать необходимость бережного
5		Конструкторское бюро.		моделей). Работать в группе. Выбрать изделие. Распределить роли в группе. Обсудить подготовительную часть проекта и отразить результаты обсуждения в технической документации по образцу.	практической работе. Справляется с доступными проблемами. Выполняет работу с опорой на рисунки, план, схемы, простейшие чертежи.	сравнивает и классифицирует факты и явления. Высказывает свою точку зрения и пытается её обосновывать и аргументировать.	отношения к результатам труда людей; уважать людей труда.
6		Модель современного предприятия. Защита проектов.	Урок-практикум	Продумать технологию изготовления. Подобрать необходимые материалы и инструменты. Заполнить таблицу «Технология выполнения проекта изделия». Выполнить проект. Защитить проект по плану. Кратко раскрыть основные пункты плана.	Решает задачи по моделированию, воспроизведению и конструированию объектов. Ориентируется в задании. Находит, анализирует и отбирает необходимую информацию, планирует действия. Прогнозирует результат собственной и коллективной технологической деятельности.	Совместно с учителем выявляет и формулирует учебную проблему. Осуществляет текущий и итоговый контроль выполненной работы, проверяет модели в действии, вносит необходимые конструктивные доработки.	Понимать исторические традиции ремесел. Участвовать в диалоге, высказывать свое мнение. Понимать необходимость бережного отношения к результатам труда людей; уважать людей труда.
Материалы для современного производства							

7		Черное золото. Исследования полиэтилена, поролона, других материалов. Практическая работа.	Урок-исследования	Познакомиться с нефтеперерабатывающим заводом (заочно). Провести исследования и заполнить таблицу. Изучить свойства полиэтилена. Отметить в таблице особенности каждого из свойств. Сравнить свойства двух синтетических материалов. Привести примеры взаимозаменяемости материалов. Найти другие образцы полимерных материалов. Обсудить результаты с одноклассниками.	Выполняет работу с опорой на рисунки, план, схемы, простейшие чертежи. Ориентируется в задании. Находит, анализирует и отбирает необходимую информацию, планирует действия. Прогнозирует результат собственной и коллективной технологической деятельности. Реализовывает реальные собственные замыслы.	Совместно с учителем выявляет и формулирует учебную проблему. Самостоятельно выполняет пробные поисковые действия (упражнения), отбирает оптимальное решение проблемы (задачи). Приобретает новые знания в процессе наблюдений, рассуждений и обсуждений материалов учебника, выполнения пробных поисковых упражнений.	Оценивать поступки, явления, события с точки зрения собственных ощущений, соотносить их с общепринятыми нормами и ценностями. Уважительно относиться к результатам труда мастеров. Внимательное и доброжелательное отношение к сверстникам.
8		Что такое вторичное сырье?	Урок-исследования	Изготовить изделие из вторсырья. Рассмотреть образцы изделий, определить их назначение. Рассказать о них. Определить, какие материалы использованы для изготовления деталей конструкции. Определить, какие инструменты нужны для получения деталей изделий.	Называет используемые виды материалов, их свойства, способы обработки. Выполняет работу с опорой на рисунки, план, схемы, простейшие чертежи. Ориентируется в задании. Находит, анализирует и отбирает необходимую информацию, планирует действия. Прогнозирует результат собственной и коллективной технологической деятельности.	Предлагает конструкторско-технологические решения и способы выполнения отдельных этапов изготовления изделий из числа освоенных. Делает выводы на основе обобщения полученных знаний и освоенных умений.	Принимать другие мнения и высказывания, уважительно относиться к ним. Понимать необходимость бережного отношения к результатам труда людей; уважать людей труда.

9		Природа в опасности. Изделия из вторичного сырья.	Урок-исследование	Разрабатывать модель изделия из поролона. Выбирать вариант изделия. Анализировать конструкцию изделия. Продумывать рациональную технологию изготовления. Коллективный проект. Выставка плакатов «Берегите природу!»	Выполняет работу с опорой на рисунки, план, схемы, простейшие чертежи. Создает несложные конструкции из разных материалов: исследует конструктивные особенности объектов, подбирает материалы и технологии их изготовления, проверяет конструкции в действии, вносит коррективы.	Самостоятельно выполняет пробные поисковые действия (упражнения), отбирает оптимальное решение проблемы (задачи). Перерабатывает полученную информацию: сравнивает и классифицирует факты и явления.	Принимать другие мнения и высказывания, уважительно относиться к ним. Понимать необходимость бережного отношения к результатам труда людей; уважать людей труда.
2 четверть-7 часов							
10		О чем рассказывает дом.	Урок-исследование	Рассмотреть рисунок макета гостиной. Выполнить коллективный и индивидуальный чертеж проекта «Интерьер».	Решает задачи по моделированию, воспроизведению и конструированию объектов. Находит и исправляет ошибки в своей практической работе. Справляется с доступными проблемами. Выполняет несложные измерения. Читает доступные графические изображения. Использует чертежные инструменты (линейка, угольник, циркуль) и приспособления для разметки деталей изделий.	Предлагает конструкторско-технологические решения и способы выполнения отдельных этапов изготовления изделий из числа освоенных. Самостоятельно отбирает наиболее подходящие для выполнения задания материалы и инструменты.	Принимать другие мнения и высказывания, уважительно относиться к ним. Понимать необходимость бережного отношения к результатам труда людей; уважать людей труда.

11		В доме . Электроприборы. Расходование электроэнергии.	Урок-практикум	Назвать электроприборы, которые используются для освещения комнаты. Рассматривать и анализировать экспонаты выставки. Делать краткие сообщения (для родителей и других посетителей выставки) об отдельных работах. Составить памятку использования электроприбора.	Рассматривает и анализирует экспонаты выставки, Делает краткие сообщения (для родителей и других посетителей выставки) об отдельных работах. Обменивается впечатлениями об экспонатах выставки и учебных достижениях. Реализовывает реальные собственные замыслы.	Воспринимает, анализирует информацию, содержащуюся в экспонатах выставки. Вступает в общение, соблюдая правила общения, выражает свою точку зрения, слушает другого. Аргументированно высказывает свое мнение, внимательно и доброжелательно слушает мнение товарищей и гостей выставки. Производит оценку достижений.	Принимать другие мнения и высказывания, уважительно относиться к ним. Понимать необходимость бережного отношения к результатам труда людей; уважать людей труда.
12		Как дом стал небоскребом.	Урок-исследование	Изготовить проект городского дома, используя рисунок и схему. Рассмотреть рисунок, определить материалы и инструменты для работы. Нарисовать эскиз. Перерабатывать полученную информацию: сравнивать и классифицировать факты и явления.	Называет используемые виды материалов, их свойства, способы обработки. Выполняет работу с опорой на рисунки, план, схемы, простейшие чертежи. Ориентируется в задании. Находит, анализирует и отбирает необходимую информацию, планирует действия. Прогнозирует результат собственной и коллективной технологической деятельности.	Совместно с учителем выявляет и формулирует учебную проблему. Предлагает конструкторско-технологические решения и способы выполнения отдельных этапов изготовления изделий из числа освоенных. Сотрудничает, выполняя различные роли в группе,* при совместном решении проблемы (задачи).	Сотрудничать в малых группах, положительно относиться к труду людей ремесленных профессий. Принимать другие мнения и высказывания, уважительно относиться к ним. Понимать необходимость бережного отношения к результатам труда людей; уважать людей труда.

13		Какие бывают города.	Урок-практикум	Завершить работу над проектом. Самостоятельно отбирать наиболее подходящие для выполнения задания материалы и инструменты. Оценить работу (свою и одноклассников) по заданным критериям.	Решает задачи по моделированию, воспроизведению и конструированию объектов. Создает несложные конструкции из разных материалов: исследует конструктивные особенности объектов, подбирает материалы и технологии их изготовления, проверяет конструкции в действии, вносит коррективы.	Самостоятельно выполняет пробные поисковые действия (упражнения), отбирает оптимальное решение проблемы (задачи). Высказывает свою точку зрения и пытается её обосновывать и аргументировать.	Понимать необходимость бережного отношения к результатам труда людей; уважать людей труда. Описывать свои чувства и ощущения от наблюдаемых явлений, событий, изделий декоративно-прикладного характера, уважительно относиться к результатам труда мастеров.
14		Город будущего. Коллективный проект.	Урок-исследования	Изготовить коллективный макет «Город будущего». Разработать свой проект по общему для всех плану. Продумать безопасность и удобство для жильцов. Предусмотреть места для занятий спортом.	Называет используемые виды материалов, их свойства, способы обработки. Находит и исправляет ошибки в своей практической работе. Справляется с доступными проблемами. Выполняет работу с опорой на рисунки, план, схемы, простейшие чертежи. Реализовывает реальные собственные замыслы.	Самостоятельно формулирует цель урока после предварительного обсуждения. Выполняет задание по коллективно составленному плану, сверяет с ним свои действия. Слушает других, уважительно относится к их мнениям, пытается договариваться. Сотрудничает, выполняя различные роли в группе, при совместном решении проблемы (задачи).	Участвовать в диалоге, высказывать свое мнение. Сотрудничать в совместном решении проблемы, искать нужную информацию, перерабатывать ее. Понимать необходимость бережного отношения к результатам труда людей; уважать людей труда.
15		Коллективный проект «Город будущего». Экологическая целесообразность. Защита проекта. Проверь себя.	Урок комбинированный	Использовать чертежные инструменты (линейку, угольник, циркуль) и приспособления для разметки деталей изделий. Предусмотреть экологические требования: защиту от шума, сбор мусора, зеленые зоны. Выполнить информационный проект «Содружество человека и животных».	Создает несложные конструкции из разных материалов: исследует конструктивные особенности объектов, подбирает материалы и технологии их изготовления, проверяет конструкции в действии, вносит коррективы. Выполняет несложные измерения. Читает доступные графические изображения.	Осуществляет текущий и итоговый контроль выполненной работы, проверяет модели в действии, вносит необходимые конструктивные доработки.	Принимать другие мнения и высказывания, уважительно относиться к ним. Понимать необходимость бережного отношения к результатам труда людей; уважать людей труда.

16		Дизайн упаковки.	Урок-исследования	Подготовить технологическую документацию для выполнения упаковки изделия. Дать экономическое обоснование с точки зрения распространенности материалов, доступности, дешевизны, простоты обработки, экологичности, возможности повторного использования отслужившего свой срок изделия.	Создает несложные конструкции из разных материалов: исследует конструктивные особенности объектов, подбирает материалы и технологии их изготовления, проверяет конструкции в действии, вносит коррективы. Решает задачи по моделированию, воспроизведению и конструированию объектов. Выполняет несложные измерения	С помощью учителя анализирует предложенное задание, отделяет известное от неизвестного. Совместно с учителем выявляет и формулирует учебную проблему. Слушает других, уважительно относится к их мнениям, пытается договариваться. Сотрудничает, выполняя различные роли в группе, при совместном решении проблемы (задачи).	Принимать другие мнения и высказывания, уважительно относиться к ним. Понимать необходимость бережного отношения к результатам труда людей; уважать людей труда. Описывать свои чувства и ощущения от наблюдаемых явлений, событий, изделий декоративно-прикладного характера, уважительно относиться к результатам труда мастеров.
17		Дизайн упаковки. Выполнение работы по составленной технологической карте.	Урок-практикум	Рассматривать и анализировать графическую техническую документацию: чертеж, технический рисунок, эскиз. Решать задачи на создание адекватного образа упаковки. Выбирать и обосновывать наилучший вариант. Представлять его на эскизе или чертеже. Оформить инструкционную карту изделия. Практически реализовывать проект.	Решает задачи на конструирование «в уме». Конструирует футляр - упаковку для подарка на основе новых технологий работы. Выполняет работу с опорой на рисунки, план, схемы, простейшие чертежи. Осуществляет объективный самоконтроль и оценку собственной деятельности и деятельности своих товарищей. Реализовывает реальные собственные замыслы.	Моделирует, прогнозирует действия, необходимые для выполнения практической работы. Планирует умственные и практические действия. Анализирует и оценивает полученные результаты. Предлагает конструкторско-технологические решения и способы выполнения отдельных этапов изготовления изделий из числа освоенных.	Участвовать в диалоге, высказывать свое мнение. Сотрудничать в совместном решении проблемы, искать нужную информацию, перерабатывать ее. Принимать другие мнения и высказывания, уважительно относиться к ним.

18		Что такое дизайн. Ёлочные украшения.	Урок-практикум	Разделиться на группы - мастерские. Составить план украшения класса. Распределить обязанности в группе. Найти самодельные новогодние украшения в книгах, журналах или предложить свой вариант. Изготавливать новогодние украшения.	Называет используемые виды материалов, их свойства, способы обработки. Прогнозирует результат собственной и коллективной технологической деятельности. Определяет необходимые действия и технологические операции и применяет их для решения практических задач.	Воспринимает и усваивает новую информацию. Проявляет терпение, старательность, добросовестное отношение, аккуратность, усидчивость, соблюдает культуру труда. Производит контроль и оценку результатов работы.	Сотрудничать в малых группах, положительно относиться к труду людей ремесленных профессий. Принимать другие мнения и высказывания, уважительно относиться к ним. Понимать необходимость бережного отношения к результатам труда людей; уважать людей труда.
19		Живой подарок. Мир растения.	Урок-исследования	Выбрать луковичное или клубневое растение. Найти о нем информацию в литературе по цветоводству. Изучить оптимальную агротехнику, сроки посадки, условия выращивания, особенности ухода. Заполнить таблицу «Особенности агротехники». Создать информационную карту о растении.	Ориентируется в задании. Находит, анализирует и отбирает необходимую информацию, планирует действия. Прогнозирует результат собственной и коллективной технологической деятельности.	Самостоятельно формулирует цель урока после предварительного обсуждения. Приобретает новые знания в процессе наблюдений, рассуждений и обсуждений материалов учебника, выполнения пробных поисковых упражнений.	Сотрудничать в совместном решении проблемы, искать нужную информацию, перерабатывать ее. Объяснять свои чувства и ощущения от восприятия результатов трудовой деятельности человека-мастера.
20		Мир растения.	Урок-практикум	Изучить сетку дневника наблюдений за выращиванием. Заполнять дневник наблюдений по мере роста растения. Выполнить коллективный информационный проект: плакат «Берегите природу!»	Находит и исправляет ошибки в своей практической работе. Справляется с доступными проблемами. Ориентируется в задании. Находит, анализирует и отбирает необходимую информацию, планирует действия. Прогнозирует результат собственной технологической деятельности.	Совместно с учителем выявляет и формулирует учебную проблему. Самостоятельно отбирает наиболее подходящие для выполнения задания материалы и инструменты.	Принимать другие мнения и высказывания, уважительно относиться к ним. Понимать необходимость бережного отношения к результатам труда людей; уважать людей труда.

21		Средства передвижения. Дизайн-проект в области техники.	Урок-исследования	Выполнять коллективный дизайнерский проект в области техники. Выбирать средство передвижения. Объединиться в творческие группы. Распределить специальности. Изучить требования к новой машине. Разрабатывать проект и технологическую документацию.	Называет используемые виды материалов, их свойства, способы обработки. Выполняет работу с опорой на рисунки, план, схемы, простейшие чертежи. Осуществляет объективный самоконтроль и оценку собственной деятельности и деятельности своих товарищей.	С помощью учителя анализирует предложенное задание, отделяет известное от неизвестного. Предлагает конструкторско-технологические решения и способы выполнения отдельных этапов изготовления изделий из числа освоенных. Делает выводы на основе обобщения полученных знаний и освоенных умений.	Сотрудничать в малых группах; положительно относиться к труду людей ремесленных профессий. Ответственно относиться к выполнению длительных наблюдений. Объяснять свои чувства и ощущения от восприятия результатов трудовой деятельности человека-мастера.
22		Дизайн-проект в области интерьера. Макет мебели.	Урок-практикум	Рассмотреть макеты предметов интерьера. Обсудить, какие материалы подойдут для изготовления изделия, учитывая их конструктивные особенности. Сформулировать требования в конструкции изделия с учетом их назначения.	Анализирует устройство и назначения изделия. Определяет необходимые действия и технологические операции и применяет их для решения практических задач. Называет используемые виды материалов, их свойства, способы обработки. Выполняет работу с опорой на рисунки, план, схемы, простейшие чертежи.	Самостоятельно формулирует цель урока после предварительного обсуждения. Самостоятельно выполняет пробные поисковые действия (упражнения), отбирает оптимальное решение проблемы (задачи).	Воспитание и развитие готовности прийти на помощь. Умение участвовать в диалоге, высказывать свое мнение. Сотрудничать в совместном решении проблемы, искать нужную информацию, перерабатывать ее.
23		Дизайн интерьера. Гостиная. Коллективная работа.	Урок-практикум	Рассмотреть интерьер гостиной. Анализировать предметы интерьера на соответствие своему назначению. Обсуждение соответствия формы, цветового решения, отделки требованиям моды, современному стилю. Нарисовать дизайнерский интерьер гостиной.	Находит и исправляет ошибки в своей практической работе. Справляется с доступными проблемами. Создает несложные конструкции из разных материалов: исследует конструктивные особенности объектов, подбирает материалы и технологии их изготовления, проверяет конструкции в действии, вносит коррективы.	Выявляет и формулирует учебную проблему. Перерабатывает полученную информацию: сравнивает и классифицирует факты и явления. Высказывает свою точку зрения и пытается её обосновывать и аргументировать. Слушает других, уважительно относится к их мнениям, пытается договариваться.	Оценивать поступки, явления, события с точки зрения собственных ощущений, соотносить их с общепринятыми нормами и ценностями. Принимать другие мнения и высказывания, уважительно относиться к ним.

24		Дизайн одежды. Силуэтная кукла.	Урок-практикум	Выполнить проект «Дизайн в одежде». Рассмотреть варианты конструкции кукол. Изготовить куклу по инструкционной карте.	Ориентируется в задании. Находит, анализирует и отбирает необходимую информацию, планирует действия. Прогнозирует результат собственной и коллективной технологической деятельности.	Самостоятельно выполняет пробные поисковые действия (упражнения), отбирает оптимальное решение проблемы (задачи).	Оценивать поступки, явления, события с точки зрения собственных ощущений, соотносить их с общепринятыми нормами и ценностями.
25		«Дом моделей». Дизайн-проект.	Урок-исследования	Познакомиться с журналом модного интерьера разных эпох. Изготовить костюм для куклы. Выбрать эпоху, соответствующую замыслу. Определить особенности стиля костюма. Нарисовать эскиз костюма.	Находит и исправляет ошибки в своей практической работе. Справляется с доступными проблемами. Решает задачи по моделированию, воспроизведению и конструированию объектов. Осуществляет объективный самоконтроль и оценку собственной деятельности и деятельности своих товарищей.	Самостоятельно отбирает наиболее подходящие для выполнения задания материалы и инструменты. Слушает других, уважительно относится к их мнениям, пытается договариваться. Сотрудничает, выполняя различные роли в группе, при совместном решении проблемы (задачи).	Соотносить информацию с имеющимися знаниями. Умение сотрудничать в малых группах; положительно относиться к труду людей ремесленных профессий. Уважительно относиться к результатам труда мастеров.
26		Дизайн рекламной продукции.	комбинированный	Выполнять дизайн проект изделий изготовленных на уроках технологии. Определить этапы работы. Отвечать на вопросы раздела «Проверь себя»		Самостоятельно отбирает наиболее подходящие для выполнения задания материалы и инструменты. Слушает других, уважительно относится к их мнениям, пытается договариваться. Сотрудничает, выполняя различные роли в группе, при	Соотносить информацию с имеющимися знаниями. Умение сотрудничать в малых группах; положительно относиться к труду людей ремесленных профессий. Уважительно относиться к результатам труда мастеров.

Использование информационных технологий (практика работы на компьютере)-7 часов

27		Программа Word. Правила клавиатурного письма. Что умеют компьютеры.	Урок-исследования	Познакомиться со способами получения человеком информации об окружающем мире. Находить ответ на вопрос, как находить, хранить и передавать информацию. Характеризовать компьютер как современное техническое средство, позволяющее искать, хранить, создавать и передавать информацию. Выполнять команды: открыть окно, свернуть окно, закрыть.	Рассматривает, читает учебник. Проводит исследование. Анализирует результаты. Делает выводы. Рассказывает о своем опыте работы на компьютере. Обсуждает вопросы о роли компьютерных технологий в жизни современного общества, о правилах работы на компьютере. Выполняет отдельные упражнения в работе на компьютере.	Находит наиболее целесообразные способы решения задач из числа освоенных. Вступает в беседу и обсуждение на уроке. Выявляет и формулирует учебную проблему совместно с учителем (в ходе анализа предлагаемых заданий, образцов изделий). Осуществляет объективный самоконтроль и оценку собственной деятельности и деятельности своих товарищей.	Сотрудничать в малых группах; положительно относиться к труду людей ремесленных профессий. Принимать другие мнения и высказывания, уважительно относиться к ним. Понимать необходимость бережного отношения к результатам труда людей; уважать людей труда.
28		Компьютеры в быту. Создание небольших текстов и печатных публикаций с использованием изображений на экране компьютера.	Урок-практикум	С помощью учителя исследовать (наблюдать, сравнивать, сопоставлять) технологические свойства, способы обработки элементов информационных объектов: ввод, удаление, копирование и вставку текстов. Выполнить информационный проект: редактирование текста.	Рассказывает об использовании компьютерных технологий в разных сферах жизнедеятельности человека. Ориентируется в задании. Находит, анализирует и отбирает необходимую информацию, планирует действия. Прогнозирует результат собственной и коллективной технологической деятельности. Реализовывает реальные собственные замыслы. Оформляет текст (выбор шрифта, его размера и цвета, выравнивание абзаца).	Выполняет предлагаемые задания в паре, группе; самостоятельно делает простейшие обобщения и выводы. Определяет с помощью учителя и самостоятельно цель деятельности на уроке. Слушает других, уважительно относится к их мнениям, пытается договариваться. Сотрудничает, выполняя различные роли в группе, при совместном решении проблемы (задачи).	Воспитание и развитие желания трудиться, уважительно относиться к чужому мнению. Понимать необходимость бережного отношения к результатам труда людей; уважать людей труда.

29		Компьютеры в медицине. Оформление текста (выбор шрифта, его размера и цвета, выравнивание абзаца).	Урок-практикум	С помощью учителя проектировать информационные изделия: создавать образ в соответствии с замыслом, реализовывать замысел, используя необходимые элементы и инструменты информационных технологий, корректировать замысел и готовую продукцию в зависимости от возможностей конкретной инструментальной среды.	Рассказывает о том, что такое текстовый редактор. Ориентируется в задании. Находит, анализирует и отбирает необходимую информацию, планирует действия. Прогнозирует результат собственной и коллективной технологической деятельности. Реализовывает реальные собственные замыслы.	Совместно с учителем выявляет и формулирует учебную проблему. Самостоятельно выполняет пробные поисковые действия (упражнения), отбирает оптимальное решение проблемы (задачи). Перерабатывает полученную информацию: сравнивает и классифицирует факты и явления.	Принимать другие мнения и высказывания, уважительно относиться к ним. Понимать необходимость бережного отношения к результатам труда людей; уважать людей труда.
30		Компьютеры и прогнозирование погоды. Программа PowerPoint.	Урок-практикум	С помощью учителя отбирать наиболее эффективные способы реализации замысла в зависимости от особенностей конкретной инструментальной среды.	Ориентируется в задании. Находит, анализирует и отбирает необходимую информацию, планирует действия. Прогнозирует результат собственной и коллективной технологической деятельности. Осуществляет объективный самоконтроль и оценку собственной деятельности и деятельности своих товарищей.	Находит необходимую информацию в учебнике, в предложенных учителем словарях и энциклопедиях (в учебнике - словарь терминов, дополнительный познавательный материал). Слушает учителя и одноклассников, высказывает свое мнение. Планирует практическую деятельность на уроке.	Сотрудничать в малых группах. Уважительно относиться к своему и чужому труду и результатам труда. Оценивать поступки, явления, события с точки зрения собственных ощущений, соотносить их с общепринятыми нормами и ценностями.
31		Создание презентаций по готовым шаблонам.	Урок-практикум	С помощью учителя обобщать (осознавать, структурировать и формулировать) то новое, что открыто и усвоено на уроке. Выполнить дизайнерский коллективный проект в области техники «Проблемы экологии на предприятиях высокой технологии».	Находит и исправляет ошибки в своей практической работе. Справляется с доступными проблемами. Ориентируется в задании. Находит, анализирует и отбирает необходимую информацию, планирует действия. Прогнозирует результат собственной и коллективной технологической деятельности.	С помощью учителя анализирует предложенное задание, отделяет известное от неизвестного. Делает выводы на основе обобщения полученных знаний и освоенных умений.	Принимать другие мнения и высказывания, уважительно относиться к ним.

32		Набор текста в разных форматах.	Урок-практикум	С помощью учителя исследовать (наблюдать, сравнивать, сопоставлять) технологические свойства, способы обработки элементов информационных объектов: ввод, удаление, копирование и вставку текстов.	Работает в программе Word. Осуществляет объективный самоконтроль и оценку собственной деятельности и деятельности своих товарищей. Реализовывает реальные собственные замыслы.	Приобретает новые знания в процессе наблюдений, рассуждений и обсуждений материалов учебника, выполнения пробных поисковых упражнений. Высказывает свою точку зрения и пытается её обосновывать и аргументировать.	Понимать необходимость бережного отношения к результатам труда людей; уважать людей труда.
33		Как вставить рисунок.	Урок-практикум	С помощью учителя проектировать информационные изделия: создавать образ в соответствии с замыслом, реализовывать замысел, используя необходимые элементы и инструменты информационных технологий, корректировать замысел и готовую продукцию в зависимости от возможностей конкретной инструментальной среды.	Ориентируется в задании. Находит, анализирует и отбирает необходимую информацию, планирует действия. Прогнозирует результат собственной и коллективной технологической деятельности. Осуществляет объективный самоконтроль и оценку собственной деятельности и деятельности своих товарищей.	Совместно с учителем выявляет и формулирует учебную проблему. Ищет и отбирает необходимую информацию для решения учебной задачи в учебнике, энциклопедиях, справочниках, в сети Интернет. Слушает других, уважительно относится к их мнениям, пытается договариваться. Сотрудничает, выполняя различные роли в группе, при совместном решении проблемы (задачи).	Оценивать поступки, явления, события с точки зрения собственных ощущений, соотносить их с общепринятыми нормами и ценностями. Принимать другие мнения и высказывания, уважительно относиться к ним.
34		Как люди совершают открытия. Защита презентаций.	Урок-защита проектов	Рассматривать и анализировать экспонаты выставки. Делать краткие сообщения (для родителей и других посетителей работ выставки) об отдельных работах. Выполнить дизайнерский коллективный проект в области изобретений.	Рассматривает и анализирует экспонаты выставки. Делает краткие сообщения (для родителей и других посетителей выставки) об отдельных работах. Обменивается впечатлениями об экспонатах выставки и учебных достижениях.	Воспринимает, анализирует информацию, содержащуюся в экспонатах выставки. Вступает в общение, соблюдая правила общения, выражает свою точку зрения, слушает другого. Аргументированно высказывает свое мнение, внимательно и доброжелательно слушает мнение товарищей и гостей выставки. Производит оценку достижений.	Уважительно относиться к результатам труда. Оценивать поступки, явления, события с точки зрения собственных ощущений, соотносить их с общепринятыми нормами и ценностями. Понимать необходимость бережного отношения к результатам труда людей; уважать людей труда.

